2013年6月20日
一般社団法人電子情報技術産業協会

２０１３年４月 産業用電子機器 出荷実績

		出荷計				国内				輸出			
		2013年4月	%	累計（4月～4月）	%	2013年4月	%	累計（4月～4月）	%	2013年4月	%	累計（4月～4月）	%
業務用映像装置出荷実績	金額	24,629	88.0	24,629	88.0	6,030	85.0	6,030	85.0	18,599	89.0	18,599	89.0
テレビカメラ	金額	8,588	80.1	8,588	80.1	2,940	80.9	2,940	80.9	5,648	79.6	5,648	79.6
映像表示装置	金額	13,344	102.0	13,344	102.0	1,788	81.1	1,788	81.1	11,556	106.2	11,556	106.2
映像表示装置(直視型)	金額	1,907	68.5	1,907	68.5	657	46.3	657	46.3	1,250	91.6	1,250	91.6
	数量	10	66.3	10	66.3	4	54.7	4	54.7	6	77.8	6	77.8
映像表示装置(投射型)	金額	11,437	111.0	11,437	111.0	1,131	143.5	1,131	143.5	10,306	108.3	10,306	108.3
	数量	203	102.0	203	102.0	12	246.9	12	246.9	190	98.3	190	98.3
映像記録装置	金額	1,815	63.8	1,815	63.8	707	83.6	707	83.6	1,108	55.4	1,108	55.4
	数量	9	86.2	9	86.2	3	87.6	3	87.6	6	85.6	6	85.6
周辺・付属装置	金額	882	65.8	882	65.8	595	146.2	595	146.2	287	30.7	287	30.7
業務用音声装置	金額	－	－	－	－	1,740	97.6	1,740	97.6	－	－	－	－
パブリックオーディオ	金額	－	－	－	－	1,468	96.5	1,468	96.5	－	－	－	－
	台数	－	－	－	－	105	91.5	105	91.5	－	－	－	－
プロフェッショナル設備型	金額	－	－	－	－	272	103.8	272	103.8	－	－	－	－
	台数	－	－	－	－	7	98.0	7	98.0	－	－	－	－
コードレス電話（事業者用を除く）	金額	967	90.1	967	90.1	967	90.4	967	90.4	0	－	0	－
	台数	120	95.8	120	95.8	120	96.0	120	96.0	0	－	0	－
事業者コードレス電話	金額	－	－	－	－	447	66.4	447	66.4	－	－	－	－
	台数	－	－	－	－	4	74.4	4	74.4	－	－	－	－
特定小電力無線	金額	－	－	－	－	482	75.1	482	75.1	－	－	－	－
	台数	－	－	－	－	16	96.9	16	96.9	－	－	－	－

（単位:金額＝百万円、数量=千台、%）

出所：一般社団法人電子情報技術産業協会

備考１．「－」印で示した個所は、調査対象とはしておりません。

２．別途、実施している産業用電子機器の受注統計の実績につきましては、次のサイトでご覧になることができます。
http://www.jeita.or.jp/japanese/stat/order/2011/

４月の概況

①**業務用映像装置**は出荷計で、前年同月比 12.0%減の 246 億 29 百万円となった。

うち、テレビカメラ 85 億 88 百万円（同 19.9%減）、映像表示装置 133 億 44 百万円（同 2.0%増）、映像記録装置 18 億 15 百万円（同 36.2%減）、周辺・付属装置 8 億 82 百万円（同 34.2%減）となった。

②**業務用音声装置**は国内出荷計で、前年同月比 2.4%減の 17 億 40 百万円となった。

うち、パブリックオーディオ 14 億 68 百万円（同 3.5%減）、プロフェッショナル設備型 2 億 72 百万円（同 3.8%増）となった。

③**事業者用を除くコードレス電話**の出荷計は、前年同月比 9.9%減の 9 億 67 百万円となった。

④**事業者用コードレス電話**は国内出荷計で、前年同月比 33.6%減の 4 億 47 百万円となった。

⑤**特定小電力無線**は国内出荷計で、前年同月比 24.9%減の 4 億 82 百万円となった。

TOPICS

【業務用音声装置】

(1)パブリックオーディオにおいて、前年同月比で増加した品目は、PA 一般型ベーシックアンプ 11.6%増、移動型アンプ 8.7%増となった。

(2)プロフェッショナルユース設備型において、前年同月比で増加した品目は、有線マイクロホン 14.5%増、その他システム関連機器 32.0%増となった。

※今年度より、品目別の過去２年間分データをグラフで掲載いたしますので、ご参照ください。

【品目別／過去2年間グラフ】

棒グラフ＝金額（単位：百万円）、折れ線グラフ＝前年同月増加率（単位：%）　　出所：一般社団法人 電子情報技術産業協会

合　計

金額（単位：百万円）　　前年同月増減率（単位：%）

業務用映像装置

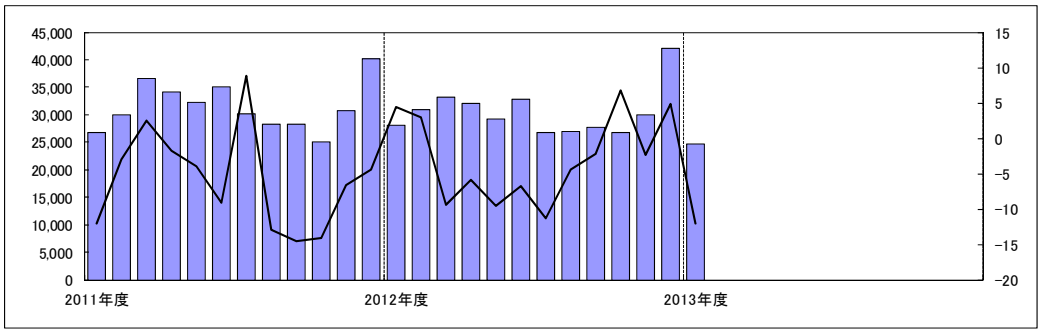

業務用音声装置

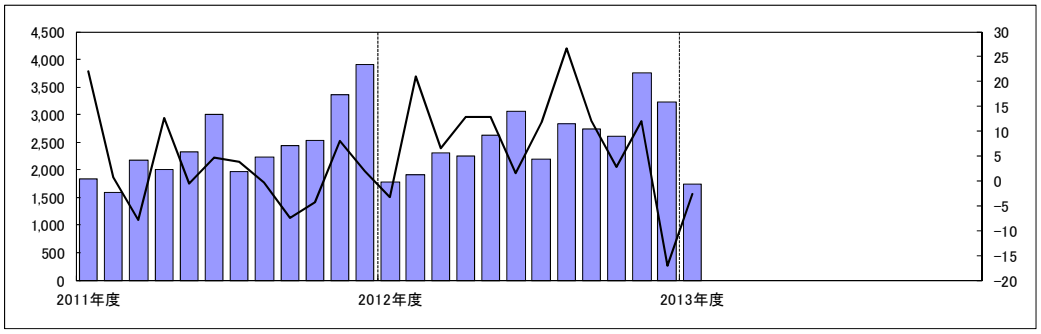

コードレス電話

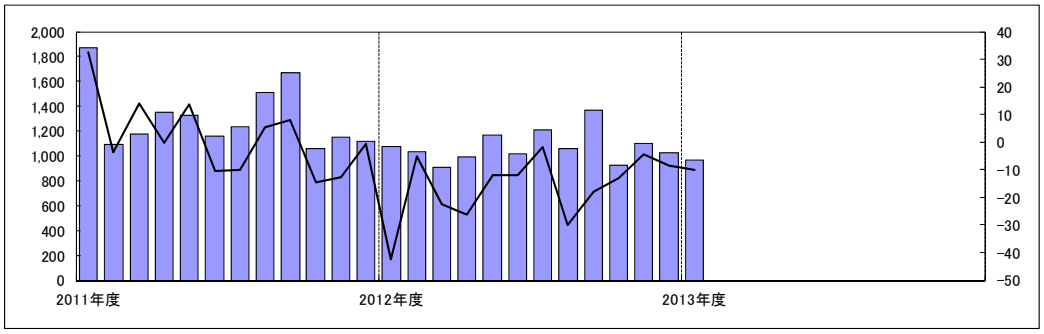

事業所用コードレス電話

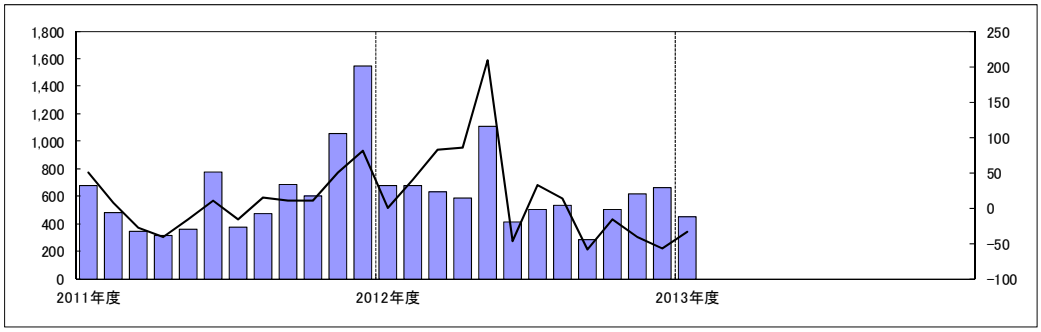

特定小電力無線

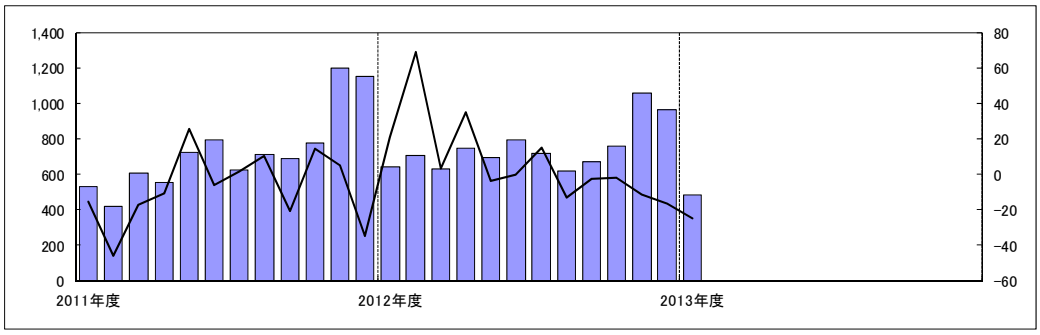

調査対象

[調査対象製品]

業務用映像装置

主な品目	業務用映像システム(監視、検査・計測、表示、通信・伝送、編集・記録の各システム)、テレビカメラ(監視用、FA・計測用、医用、製作用、車載用等のカメラ)、映像表示装置(CRTモニタ、PDP・液晶・その他モニタの直視型及び投射型の映像表示装置)、映像記録装置(アナログ型、デジタル型のVTR,ディスク他記録装置)、周辺・付属装置(主に監視システムに使われるカメラ周辺機器等)

業務用音声装置

主な品目	呼び出し、伝達、BGM 等の放送を主とした、卓上型、壁掛型・屋外型などのベーシックアンプ。主として複数の機器で構成されるラック型、ラック型防災、壁掛型防災などのシステムアンプ。

コードレス電話(事業者用を除く)

主な品目	アナログ形式とデジタル形式を含む親機と子機で構成される電話機。

事業所用コードレス電話

主な品目	PBX(又は、ボタン電話)を介して通話ができ、ビル内又は構内等に設置した複数の親機にどの子機もアクセス可能(子機は PBX 又はボタン電話装置等どの親機の無線エリアに移動しても使用可能)なコードレス電話システム。

特定小電力無線

主な品目	連絡用通信、ワイヤレスマイクロホン、テレメータ・テレコントロール、構内ページング、データ伝送、その他

[調査対象企業]

アイコム(株)、アスモ(株)、(株)アドバンテスト、アルパイン(株)、アンリツ(株)、池上通信機(株)、岩通計測(株)、岩崎通信機(株)、NECインフロンティア(株)、NECカシオモバイルコミュニケーションズ(株)、大井電気(株)、沖電気工業(株)、カシオ計算機(株)、菊水電子工業(株)、キヤノン(株)、京セラ(株)、クラリオン(株)、サクサ(株)、GEヘルスケア・ジャパン(株)、(株)JVCケンウッド、(株)島津製作所、シャープ(株)、セイコーエプソン(株)、セイコーインスツル(株)、ソニー(株)、TOA(株)、東京計器(株)、(株)東芝、東芝テリー(株)、(株)ナカヨ通信機、日本電音(株)、日本電気(株)、日本無線(株)、(株)ノボル電機製作所、パイオニア(株)、パナソニック(株)、パナソニックシステムネットワークス(株)、パナソニックモバイルコミュニケーションズ(株)、日立アロカメディカル(株)、(株)日立国際電気、(株)日立製作所、(株)日立メディコ、フクダ電子(株)、富士通(株)、(株)富士通ゼネラル、富士通テン(株)、古野電気(株)、ホーチキ(株)、マスプロ電工(株)、三菱電機(株)、横河電機(株)、リーダー電子(株)

計52社