2013年12月20日
一般社団法人電子情報技術産業協会

２０１３年１０月 産業用電子機器 出荷実績

		出荷計				国内				輸出			
		2013年10月	%	累計（4月～10月）	%	2013年10月	%	累計（4月～10月）	%	2013年10月	%	累計（4月～10月）	%
業務用映像装置出荷実績	金額	30,788	114.8	216,766	101.8	8,701	116.6	60,971	100.0	22,087	114.1	155,795	102.5
テレビカメラ	金額	11,332	108.7	76,446	97.2	4,345	130.7	28,071	101.9	6,987	98.3	48,375	94.6
映像表示装置	金額	15,188	119.9	108,314	104.9	1,983	87.8	15,257	80.3	13,205	126.9	93,057	110.5
映像表示装置(直視型)	金額	1,903	111.8	14,281	93.0	836	134.8	5,698	82.3	1,067	98.6	8,583	101.8
	数量	10	96.2	77	86.1	5	137.5	36	88.5	5	70.6	41	84.1
映像表示装置(投射型)	金額	13,285	121.2	94,033	107.0	1,147	70.0	9,559	79.2	12,138	130.2	84,474	111.5
	数量	237	114.4	1,857	112.4	8	51.3	86	85.3	229	119.7	1,771	114.2
映像記録装置	金額	2,580	125.8	18,330	96.1	1,575	174.6	8,933	115.4	1,005	87.5	9,397	82.9
	数量	11	105.9	84	107.7	5	130.9	34	118.5	5	89.0	50	101.4
周辺・付属装置	金額	1,688	100.1	13,676	114.3	798	81.3	8,710	130.3	890	126.1	4,966	94.1
業務用音声装置	金額	－	－	－	－	2,307	105.1	15,929	98.7	－	－	－	－
パブリックオーディオ	金額	－	－	－	－	1,961	105.9	13,435	99.1	－	－	－	－
	台数	－	－	－	－	144	106.0	868	93.8	－	－	－	－
プロフェッショナル設備型	金額	－	－	－	－	346	100.3	2,494	96.6	－	－	－	－
	台数	－	－	－	－	9	100.0	61	93.8	－	－	－	－
コードレス電話（事業者用を除く）	金額	1,023	84.6	6,761	91.3	1,023	88.8	6,761	92.5	0	－	0	－
	台数	129	88.5	844	93.4	129	98.5	844	95.7	0	－	0	－
事業者コードレス電話	金額	－	－	－	－	514	103.2	3,200	69.8	－	－	－	－
	台数	－	－	－	－	4	53.4	25	56.7	－	－	－	－
特定小電力無線	金額	－	－	－	－	761	106.4	4,335	87.9	－	－	－	－
	台数	－	－	－	－	18	119.7	118	103.1	－	－	－	－

（単位:金額＝百万円、数量=千台、%）

出所：一般社団法人電子情報技術産業協会

備考１．「－」印で示した個所は、調査対象とはしておりません。

２．別途、実施している産業用電子機器の受注統計の実績につきましては、次のサイトでご覧になることができます。
http://www.jeita.or.jp/japanese/stat/order/2013/index.html

10月の概況

①**業務用映像装置**は出荷計で、前年同月比 14.8%増の 307 億 88 百万円となった。

うち、テレビカメラ 113 億 32 百万円（同 8.7%増）、映像表示装置 151 億 88 百万円（同 19.9%増）、映像記録装置 25 億 80 百万円（同 25.8%増）、周辺・付属装置 16 億 88 百万円（同 0.1%増）となった。

②**業務用音声装置**は国内出荷計で、前年同月比 5.1%増の 23 億 7 百万円となった。

うち、パブリックオーディオ 19 億 61 百万円（同 5.9%増）、プロフェッショナル設備型 3 億 46 百万円（同 0.3%増）となった。

③**事業者用を除くコードレス電話**の出荷計は、前年同月比 15.4%減の 10 億 23 百万円となった。

④**事業者用コードレス電話**は国内出荷計で、前年同月比 3.2%増の 5 億 14 百万円となった。

⑤**特定小電力無線**は国内出荷計で、前年同月比 6.4%増の 7 億 61 百万円となった。

TOPICS

【業務用映像装置】

（1）テレビカメラにおいて、前年同月比で増加した品目は、監視カメラ 26.6%増、車載用カメラ 22.2%増となった。また、映像記録装置では、ディスク他記録装置が 42.1%増となった。

【業務用音声装置】

（1）パブリックオーディオにおいて、前年同月比で増加した品目は、PA 一般型ベーシックアンプ 22.0%増、パブリックアドレス設備型 4.9%増、可搬型 12.2%増となった。

（2）プロフェショナルユース設備型において、前年同月比で増加した品目は、オーディオミキサ 17.8%増、パワーアンプ.12.4%増、有線マイクロホン 11.9%増となった。

※今年度より、品目別の過去２年間分データをグラフで掲載いたしますので、ご参照ください。

【品目別／過去2年間グラフ】

棒グラフ＝金額（単位：百万円）、折れ線グラフ＝前年同月増加率（単位：%）

出所：一般社団法人 電子情報技術産業協会

合　計

金額（単位：百万円）　　前年同月増減率（単位：%）

業務用映像装置

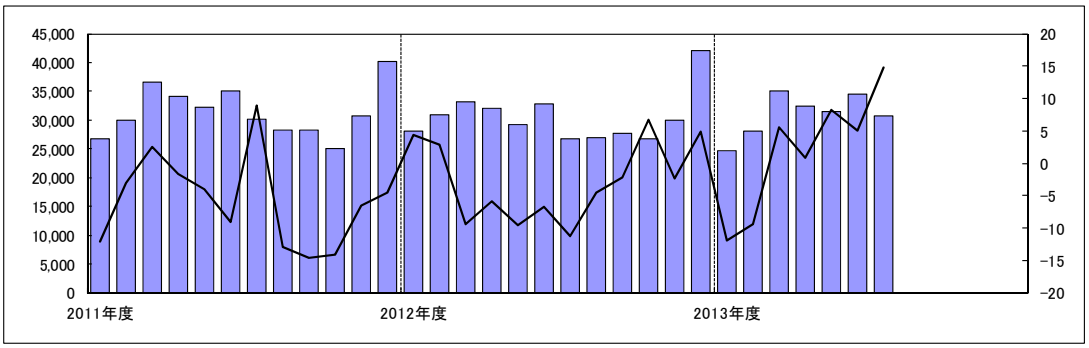

業務用音声装置

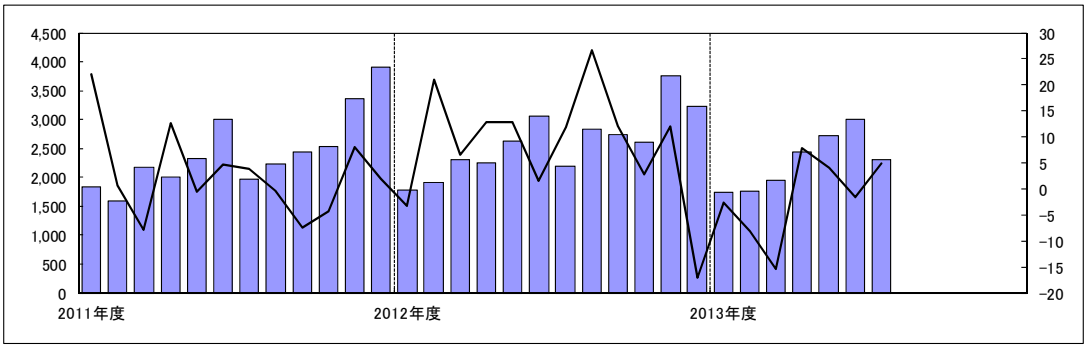

コードレス電話

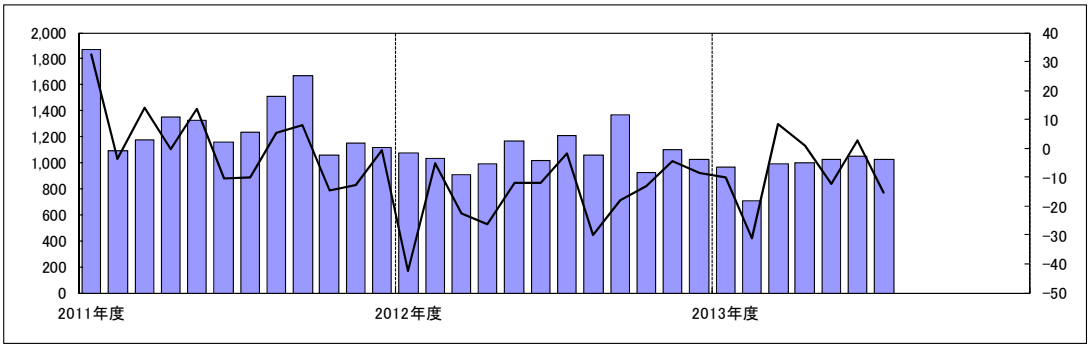

事業所用コードレス電話

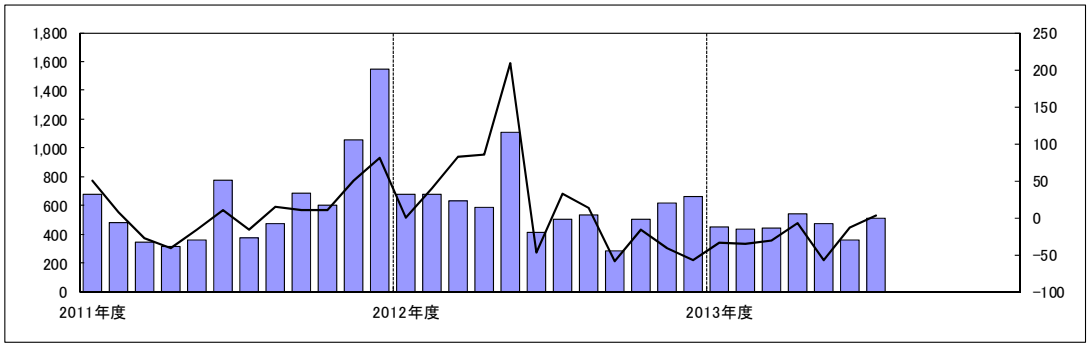

特定小電力無線

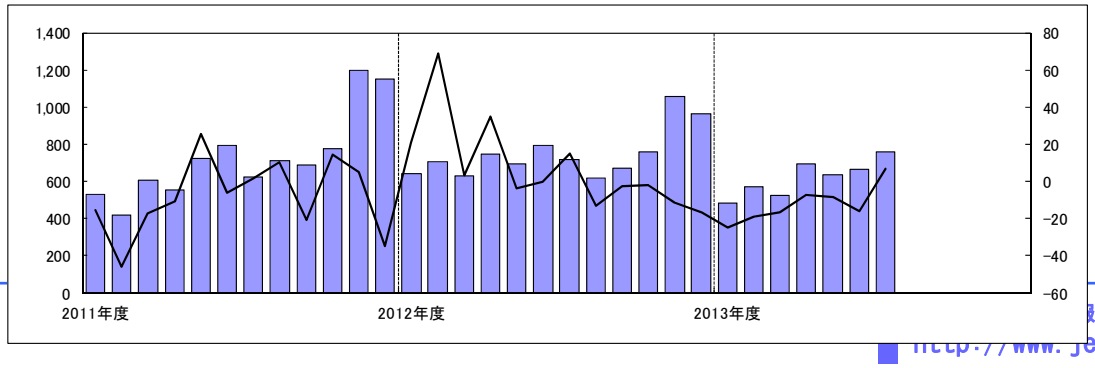

調査対象

[調査対象製品]

業務用映像装置

主な品目	業務用映像システム(監視、検査・計測、表示、通信・伝送、編集・記録の各システム)、テレビカメラ(監視用、FA・計測用、医用、製作用、車載用等のカメラ)、映像表示装置(CRTモニタ、PDP・液晶・その他モニタの直視型及び投射型の映像表示装置)、映像記録装置(アナログ型、デジタル型のVTR,ディスク他記録装置)、周辺・付属装置(主に監視システムに使われるカメラ周辺機器等)

業務用音声装置

主な品目	呼び出し、伝達、BGM 等の放送を主とした、卓上型、壁掛型・屋外型などのベーシックアンプ。主として複数の機器で構成されるラック型、ラック型防災、壁掛型防災などのシステムアンプ。

コードレス電話(事業者用を除く)

主な品目	アナログ形式とデジタル形式を含む親機と子機で構成される電話機。

事業所用コードレス電話

主な品目	PBX(又は、ボタン電話)を介して通話ができ、ビル内又は構内等に設置した複数の親機にどの子機もアクセス可能(子機は PBX 又はボタン電話装置等どの親機の無線エリアに移動しても使用可能)なコードレス電話システム。

特定小電力無線

主な品目	連絡用通信、ワイヤレスマイクロホン、テレメータ・テレコントロール、構内ページング、データ伝送、その他

[調査対象企業]

アイコム(株)、アスモ(株)、(株)アドバンテスト、アルパイン(株)、アンリツ(株)、池上通信機(株)、岩通計測(株)、岩崎通信機(株)、NECインフロンティア(株)、NECカシオモバイルコミュニケーションズ(株)、大井電気(株)、沖電気工業(株)、カシオ計算機(株)、菊水電子工業(株)、キヤノン(株)、京セラ(株)、クラリオン(株)、サクサ(株)、GEヘルスケア・ジャパン(株)、(株)JVCケンウッド、(株)島津製作所、シャープ(株)、セイコーエプソン(株)、セイコーインスツル(株)、ソニー(株)、TOA(株)、東京計器(株)、(株)東芝、東芝テリー(株)、(株)ナカヨ通信機、日本電音(株)、日本電気(株)、日本無線(株)、(株)ノボル電機製作所、パイオニア(株)、パナソニック(株)、パナソニックシステムネットワークス(株)、パナソニックモバイルコミュニケーションズ(株)、日立アロカメディカル(株)、(株)日立国際電気、(株)日立製作所、(株)日立メディコ、フクダ電子(株)、富士通(株)、(株)富士通ゼネラル、富士通テン(株)、古野電気(株)、ホーチキ(株)、マスプロ電工(株)、三菱電機(株)、三菱電機インフォメーションテクノロジー(株)、横河電機(株)、リーダー電子(株)

計53社