2014年1月21日
一般社団法人電子情報技術産業協会

２０１３年１１月 産業用電子機器 出荷実績

		出荷計				国内				輸出			
		2013年11月	%	累計（4月～11月）	%	2013年11月	%	累計（4月～11月）	%	2013年11月	%	累計（4月～11月）	%
業務用映像装置出荷実績	金額	32,408	120.1	249,174	103.9	9,447	104.4	70,418	100.6	22,961	128.0	178,756	105.2
テレビカメラ	金額	12,316	105.7	88,762	98.3	4,880	118.3	32,951	104.0	7,436	98.8	55,811	95.2
映像表示装置	金額	15,528	137.4	123,842	108.1	2,033	90.0	17,290	81.3	13,495	149.2	106,552	114.2
映像表示装置(直視型)	金額	2,090	118.8	16,371	95.7	832	108.9	6,530	84.9	1,258	126.4	9,841	104.4
	数量	12	96.6	89	87.4	6	130.7	42	92.5	6	78.6	47	83.3
映像表示装置(投射型)	金額	13,438	140.8	107,471	110.3	1,201	80.3	10,760	79.3	12,237	152.1	96,711	115.4
	数量	244	136.9	2,101	114.8	8	73.0	94	84.1	235	141.4	2,006	116.8
映像記録装置	金額	2,655	127.7	20,985	99.2	1,493	142.2	10,426	118.6	1,162	112.9	10,559	85.4
	数量	12	104.5	96	107.3	6	122.0	40	119.0	6	92.4	56	100.3
周辺・付属装置	金額	1,909	98.1	15,585	112.0	1,041	64.6	9,751	117.5	868	259.9	5,834	104.0
業務用音声装置	金額	－	－	－	－	2,705	95.5	18,634	98.2	－	－	－	－
パブリックオーディオ	金額	－	－	－	－	2,234	93.5	15,669	98.2	－	－	－	－
	台数	－	－	－	－	152	87.8	1,020	92.9	－	－	－	－
プロフェッショナル設備型	金額	－	－	－	－	471	106.6	2,965	98.1	－	－	－	－
	台数	－	－	－	－	12	110.4	73	96.2	－	－	－	－
コードレス電話（事業者用を除く）	金額	1,162	109.9	7,923	93.6	1,162	116.3	7,923	95.4	0	－	0	－
	台数	145	103.9	989	94.8	145	116.1	989	98.3	0	－	0	－
事業者コードレス電話	金額	－	－	－	－	598	111.6	3,798	74.2	－	－	－	－
	台数	－	－	－	－	4	72.5	29	58.6	－	－	－	－
特定小電力無線	金額	－	－	－	－	763	123.1	5,098	91.9	－	－	－	－
	台数	－	－	－	－	15	102.8	133	103.1	－	－	－	－

（単位:金額＝百万円、数量=千台、%）

出所：一般社団法人電子情報技術産業協会

備考１．「－」印で示した個所は、調査対象とはしておりません。

２．別途、実施している産業用電子機器の受注統計の実績につきましては、次のサイトでご覧になることができます。
http://www.jeita.or.jp/japanese/stat/order/2013/index.html

11月の概況

①**業務用映像装置**は出荷計で、前年同月比 20.1%増の 324 億 8 百万円となった。

うち、テレビカメラ 123 億 16 百万円（同 5.7%増）、映像表示装置 155 億 28 百万円（同 37.4%増）、映像記録装置 26 億 55 百万円（同 27.7%増）、周辺・付属装置 19 億 9 百万円（同 1.9%減）となった。

②**業務用音声装置**は国内出荷計で、前年同月比 4.5%減の 27 億 5 百万円となった。

うち、パブリックオーディオ 22 億 34 百万円（同 6.4%減）、プロフェッショナル設備型 4 億 71 百万円（同 6.6%増）となった。

③**事業者用を除くコードレス電話**の出荷計は、前年同月比 9.9%増の 11 億 62 百万円となった。

④**事業者用コードレス電話**は国内出荷計で、前年同月比 11.6%増の 5 億 98 百万円となった。

⑤**特定小電力無線**は国内出荷計で、前年同月比 23.1%増の 7 億 63 百万円となった。

TOPICS

【業務用映像装置】

（1）テレビカメラにおいて、前年同月比で増加した品目は、監視カメラ 13.9%増、医用カメラ 17.4%増、車載用カメラ 16.2%増となった。

【業務用音声装置】

（1）プロフェショナルユース設備型において、前年同月比で増加した品目は、オーディオミキサ 9.0%増、シグナルプロセッサ 4.2%増、スピーカ 3.1%増、その他システム関連機器 25.7%増となった。

※今年度より、品目別の過去２年間分データをグラフで掲載いたしますので、ご参照ください。

【品目別／過去2年間グラフ】

棒グラフ＝金額（単位：百万円）、折れ線グラフ＝前年同月増加率（単位：%）

出所：一般社団法人 電子情報技術産業協会

合　計

金額（単位：百万円）　　前年同月増減率（単位：%）

業務用映像装置

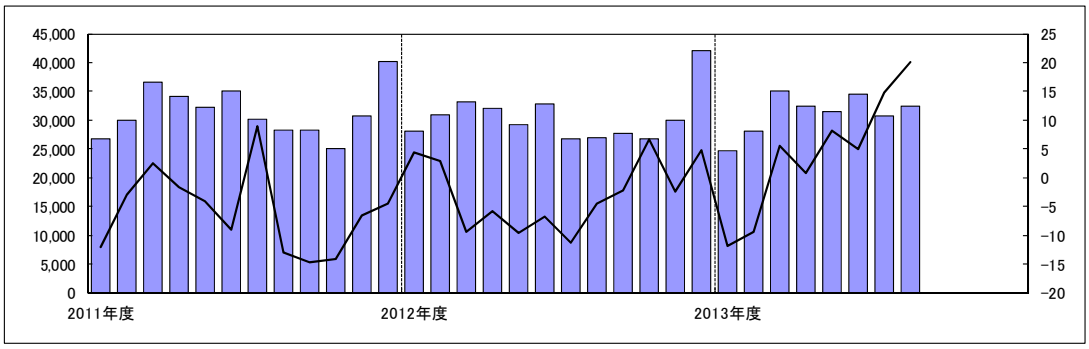

業務用音声装置

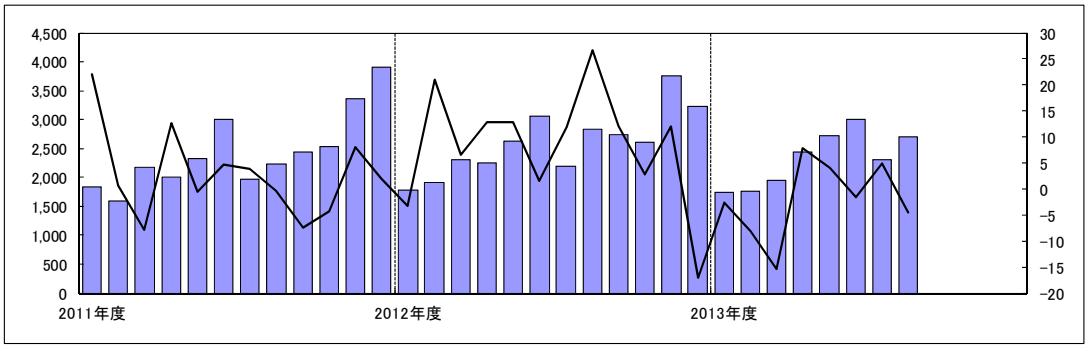

コードレス電話

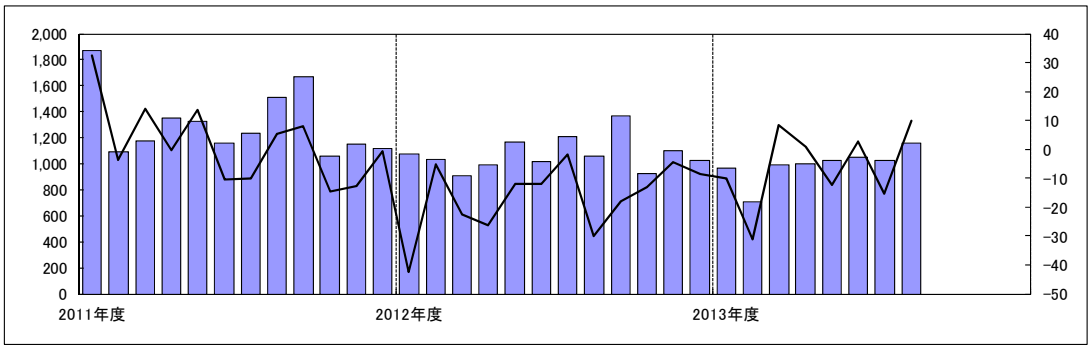

事業所用コードレス電話

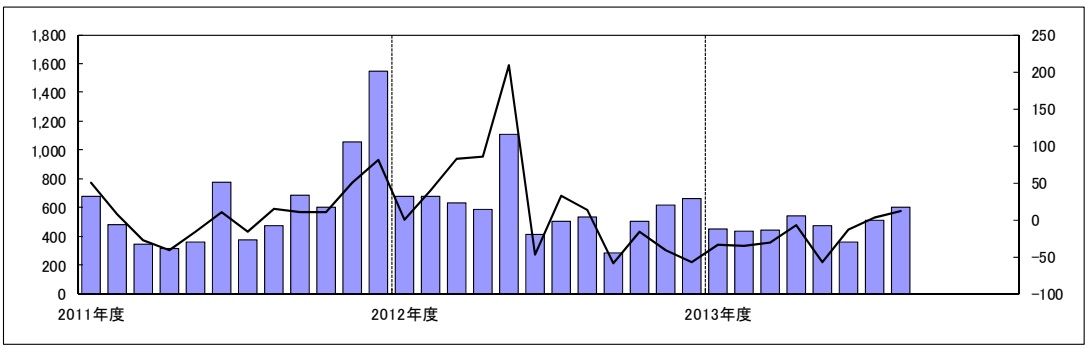

特定小電力無線

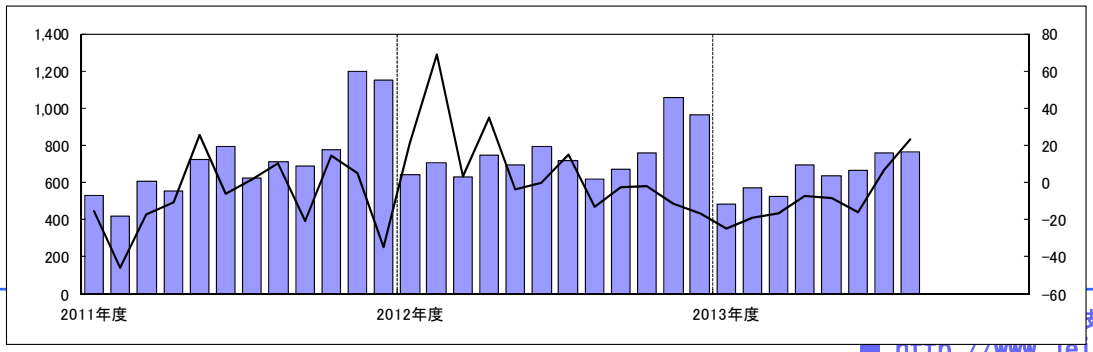

調査対象

[調査対象製品]

業務用映像装置

主な品目	業務用映像システム(監視、検査・計測、表示、通信・伝送、編集・記録の各システム)、テレビカメラ(監視用、FA・計測用、医用、製作用、車載用等のカメラ)、映像表示装置(CRTモニタ、PDP・液晶・その他モニタの直視型及び投射型の映像表示装置)、映像記録装置(アナログ型、デジタル型のVTR,ディスク他記録装置)、周辺・付属装置(主に監視システムに使われるカメラ周辺機器等)

業務用音声装置

主な品目	呼び出し、伝達、BGM 等の放送を主とした、卓上型、壁掛型・屋外型などのベーシックアンプ。主として複数の機器で構成されるラック型、ラック型防災、壁掛型防災などのシステムアンプ。

コードレス電話(事業者用を除く)

主な品目	アナログ形式とデジタル形式を含む親機と子機で構成される電話機。

事業所用コードレス電話

主な品目	PBX(又は、ボタン電話)を介して通話ができ、ビル内又は構内等に設置した複数の親機にどの子機もアクセス可能(子機は PBX 又はボタン電話装置等どの親機の無線エリアに移動しても使用可能)なコードレス電話システム。

特定小電力無線

主な品目	連絡用通信、ワイヤレスマイクロホン、テレメータ・テレコントロール、構内ページング、データ伝送、その他

[調査対象企業]

アイコム(株)、アスモ(株)、(株)アドバンテスト、アルパイン(株)、アンリツ(株)、池上通信機(株)、岩通計測(株)、岩崎通信機(株)、NECインフロンティア(株)、NECカシオモバイルコミュニケーションズ(株)、大井電気(株)、沖電気工業(株)、カシオ計算機(株)、菊水電子工業(株)、キヤノン(株)、京セラ(株)、クラリオン(株)、サクサ(株)、GEヘルスケア・ジャパン(株)、(株)JVCケンウッド、(株)島津製作所、シャープ(株)、セイコーエプソン(株)、セイコーインスツル(株)、ソニー(株)、TOA(株)、東京計器(株)、(株)東芝、東芝テリー(株)、(株)ナカヨ通信機、日本電音(株)、日本電気(株)、日本無線(株)、(株)ノボル電機製作所、パイオニア(株)、パナソニック(株)、パナソニックシステムネットワークス(株)、パナソニックモバイルコミュニケーションズ(株)、日立アロカメディカル(株)、(株)日立国際電気、(株)日立製作所、(株)日立メディコ、フクダ電子(株)、富士通(株)、(株)富士通ゼネラル、富士通テン(株)、古野電気(株)、ホーチキ(株)、マスプロ電工(株)、三菱電機(株)、三菱電機インフォメーションテクノロジー(株)、横河電機(株)、リーダー電子(株)

計53社