2014年8月20日
一般社団法人電子情報技術産業協会

２０１４年６月 産業用電子機器 出荷実績

		出荷計				国内				輸出			
		2014年6月	%	累計（4月～6月）	%	2014年6月	%	累計（4月～6月）	%	2014年6月	%	累計（4月～6月）	%
業務用映像装置出荷実績	金額	35,192	100.6	95,033	108.4	9,160	109.4	22,650	109.0	26,032	97.8	72,383	108.3
テレビカメラ	金額	12,364	102.8	32,779	107.3	4,569	112.4	11,804	115.7	7,795	97.9	20,975	103.0
映像表示装置	金額	18,754	102.2	51,448	111.9	2,224	104.8	5,301	98.5	16,530	101.9	46,147	113.7
映像表示装置(直視型)	金額	2,561	115.8	6,187	102.2	802	105.0	1,926	90.5	1,758	121.4	4,261	108.5
	数量	12	100.6	30	94.2	5	99.4	13	92.3	7	101.5	18	95.6
映像表示装置(投射型)	金額	16,193	100.4	45,261	113.4	1,422	104.7	3,375	103.7	14,772	100.0	41,886	114.2
	数量	267	68.2	751	93.2	13	112.7	31	90.8	254	66.8	720	93.3
映像記録装置	金額	2,385	83.0	6,318	90.9	1,479	122.0	3,659	123.2	906	54.6	2,660	66.8
	数量	10	73.9	28	86.6	5	113.9	14	117.9	4	51.4	14	69.1
周辺・付属装置	金額	1,689	97.3	4,489	108.4	888	91.1	1,887	85.0	801	105.1	2,602	135.4
業務用音声装置	金額	－	－	－	－	2,147	109.8	5,703	104.5	－	－	－	－
パブリックオーディオ	金額	－	－	－	－	1,804	109.0	4,836	105.6	－	－	－	－
	台数	－	－	－	－	116	108.5	335	108.6	－	－	－	－
プロフェッショナル設備型	金額	－	－	－	－	343	113.8	868	99.1	－	－	－	－
	台数	－	－	－	－	9	115.4	22	101.0	－	－	－	－
コードレス電話（事業者用を除く）	金額	965	97.7	2,756	103.5	965	97.7	2,756	103.5	0	－	0	－
	台数	123	103.0	348	105.2	123	103.0	348	105.2	0	－	0	－
事業者コードレス電話	金額	－	－	－	－	372	84.7	1,243	94.0	－	－	－	－
	台数	－	－	－	－	7	224.5	14	140.1	－	－	－	－
特定小電力無線	金額	－	－	－	－	557	106.3	1,698	107.6	－	－	－	－
	台数	－	－	－	－	8	55.8	21	48.4	－	－	－	－

（単位:金額＝百万円、数量=千台、%）

出所：一般社団法人電子情報技術産業協会

備考１．「－」印で示した個所は、調査対象とはしておりません。

２．別途、実施している産業用電子機器の受注統計の実績につきましては、次のサイトでご覧になることができます。
http://www.jeita.or.jp/japanese/stat/order/2013/index.html

6月の概況

①**業務用映像装置**は出荷計で、前年同月比 0.6%増の 351 億 92 百万円となった。

うち、テレビカメラ 123 億 64 百万円（同 2.8%増）、映像表示装置 187 億 54 百万円（同 2.2%増）、映像記録装置 23 億 85 百万円（同 17.0%減）、周辺・付属装置 16 億 89 百万円（同 2.7%減）となった。

②**業務用音声装置**は国内出荷計で、前年同月比 9.8%増の 21 億 47 百万円となった。

うち、パブリックオーディオ 18 億 4 百万円（同 9.0%増）、プロフェッショナル設備型 3 億 43 百万円（同 13.8%増）となった。

③**事業者用を除くコードレス電話**の出荷計は、前年同月比 2.3%減の 9 億 65 百万円となった。

④**事業者用コードレス電話**は国内出荷計で、前年同月比 15.3%減の 3 億 72 百万円となった。

⑤**特定小電力無線**は国内出荷計で、前年同月比 6.3%増の 5 億 57 百万円となった。

TOPICS

【業務用映像装置】

（1）テレビカメラにおいて、前年同月比で増加した品目は、監視カメラ 19.5%増、FA・計測用カメラ 9.2%増、医用カメラ 15.1%増、車載用カメラ 2.1%増となった。

【業務用音声装置】

（1）パブリックオーディオにおいて、前年同月比で増加した品目は、パブリックアドレス設備型 12.5%増、可搬型 6.9%増となった。

（2）プロフェッショナルユース設備型において、前年同月比で増加した品目は、パワーアンプ 10.9%増、シグナルプロセッサ 27.1%増、スピーカ 22.8%増、その他システム関連機器 25.8%増となった。

【品目別／過去2年間グラフ】

棒グラフ＝金額（単位：百万円）、折れ線グラフ＝前年同月増加率（単位：%）

出所：一般社団法人 電子情報技術産業協会

合　計

金額（単位：百万円）　　前年同月増減率（単位：%）

業務用映像装置

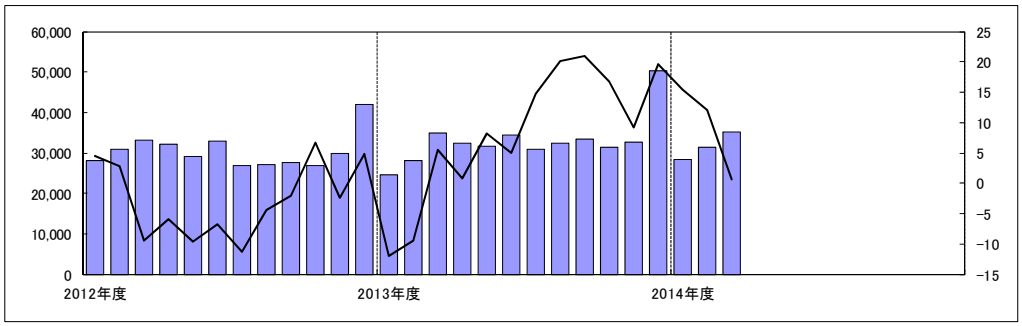

業務用音声装置

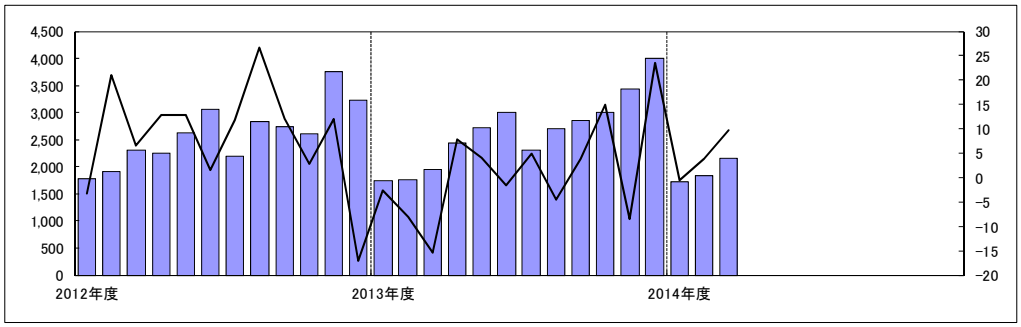

コードレス電話

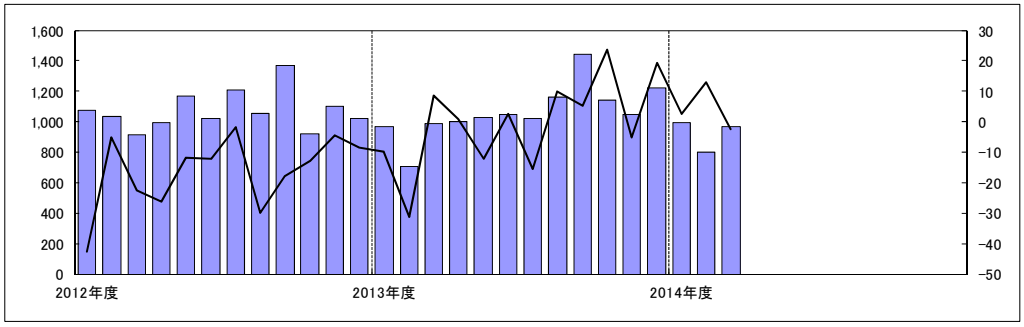

事業所用コードレス電話

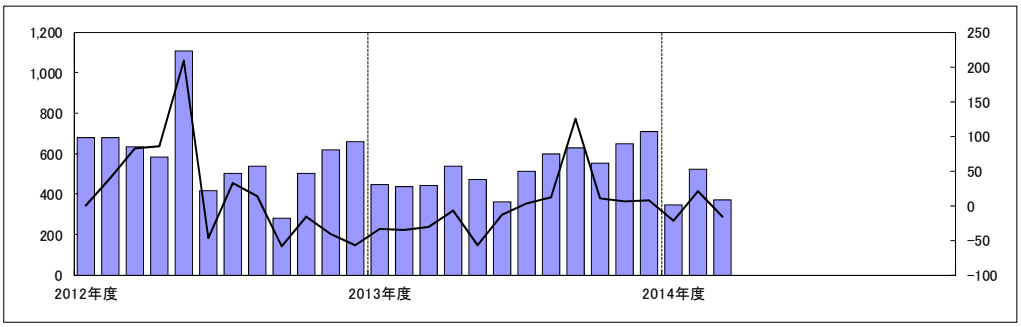

特定小電力無線

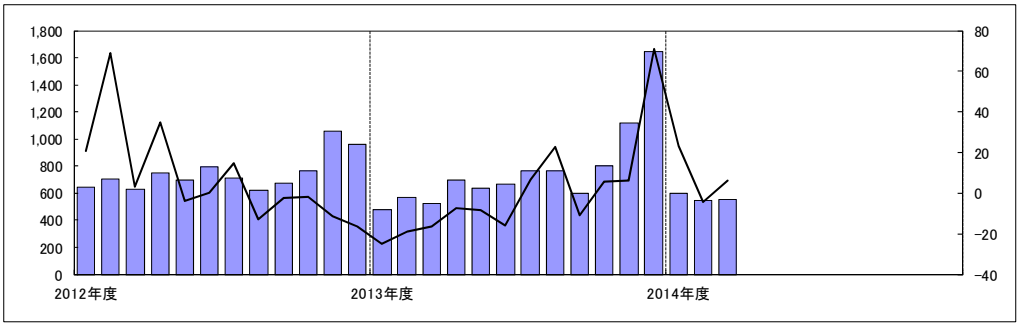

調査対象

［調査対象製品］

業務用映像装置

主な品目	業務用映像システム（監視、検査・計測、表示、通信・伝送、編集・記録の各システム）、テレビカメラ（監視用、FA・計測用、医用、製作用、車載用等のカメラ）、映像表示装置（CRTモニタ、PDP・液晶・その他モニタの直視型及び投射型の映像表示装置）、映像記録装置（アナログ型、デジタル型のVTR,ディスク他記録装置）、周辺・付属装置（主に監視システムに使われるカメラ周辺機器等）

業務用音声装置

主な品目	呼び出し、伝達、BGM 等の放送を主とした、卓上型、壁掛型・屋外型などのベーシックアンプ。主として複数の機器で構成されるラック型、ラック型防災、壁掛型防災などのシステムアンプ。

コードレス電話（事業者用を除く）

主な品目	アナログ形式とデジタル形式を含む親機と子機で構成される電話機。

事業所用コードレス電話

主な品目	PBX（又は、ボタン電話）を介して通話ができ、ビル内又は構内等に設置した複数の親機にどの子機もアクセス可能（子機は PBX 又はボタン電話装置等どの親機の無線エリアに移動しても使用可能）なコードレス電話システム。

特定小電力無線

主な品目	連絡用通信、ワイヤレスマイクロホン、テレメータ・テレコントロール、構内ページング、データ伝送、その他

［調査対象企業］

アイコム（株）、（株）アドバンテスト、アルパイン（株）、アンリツ（株）、池上通信機（株）、岩通計測（株）、岩崎通信機（株）、
NECインフロンティア（株）、NECカシオモバイルコミュニケーションズ（株）、大井電気（株）、沖電気工業（株）、
カシオ計算機（株）、菊水電子工業（株）、キヤノン（株）、京セラ（株）、クラリオン（株）、サクサ（株）、
GEヘルスケア・ジャパン（株）、（株）JVCケンウッド、（株）島津製作所、シャープ（株）、セイコーエプソン（株）、
セイコーインスツル（株）、ソニー（株）、TOA（株）、東京計器（株）、（株）東芝、東芝テリー（株）、（株）ナカヨ通信機、
日本電音（株）、日本電気（株）、日本無線（株）、（株）ノボル電機製作所、パイオニア（株）、パナソニック（株）、
パナソニックシステムネットワークス（株）、パナソニックモバイルコミュニケーションズ（株）、日立アロカメディカル（株）、
（株）日立国際電気、（株）日立製作所、（株）日立メディコ、フクダ電子（株）、富士通（株）、（株）富士通ゼネラル、
富士通テン（株）、古野電気（株）、ホーチキ（株）、マスプロ電工（株）、三菱電機（株）、
三菱電機インフォメーションテクノロジー（株）、横河電機（株）、リーダー電子（株）

計52社