2014年9月19日
一般社団法人電子情報技術産業協会

２０１４年７月 産業用電子機器 出荷実績

		出荷計				国内				輸出			
		2014年7月	%	累計（4月～7月）	%	2014年7月	%	累計（4月～7月）	%	2014年7月	%	累計（4月～7月）	%
業務用映像装置出荷実績	金額	33,720	104.1	128,753	107.3	10,262	107.3	33,214	109.5	23,459	102.8	95,538	106.5
テレビカメラ	金額	12,146	102.0	44,926	105.8	4,553	104.3	16,638	114.2	7,594	100.7	28,288	101.4
映像表示装置	金額	17,790	113.7	69,237	112.3	3,421	151.6	8,721	114.2	14,369	107.3	60,516	112.1
映像表示装置(直視型)	金額	3,917	188.0	10,103	124.2	1,241	163.8	3,167	109.8	2,675	201.9	6,936	132.1
	数量	16	125.8	46	103.2	9	141.2	22	107.7	7	110.5	25	99.5
映像表示装置(投射型)	金額	13,873	102.3	59,134	110.5	2,180	145.4	5,554	116.9	11,693	96.9	53,579	109.9
	数量	206	87.8	958	91.9	18	115.3	49	98.4	189	85.8	909	91.6
映像記録装置	金額	2,135	82.8	8,453	88.7	1,499	131.9	5,160	125.7	636	44.1	3,293	60.7
	数量	9	71.7	37	82.6	5	113.5	19	116.7	3	46.5	18	63.2
周辺・付属装置	金額	1,650	73.2	6,137	96.0	789	43.6	2,696	66.9	860	192.9	3,442	145.4
業務用音声装置	金額	－	－	－	－	2,561	105.2	8,267	104.8	－	－	－	－
パブリックオーディオ	金額	－	－	－	－	2,126	103.8	6,963	105.0	－	－	－	－
	台数	－	－	－	－	139	107.5	474	108.2	－	－	－	－
プロフェッショナル設備型	金額	－	－	－	－	435	112.8	1,305	103.4	－	－	－	－
	台数	－	－	－	－	10	111.1	32	104.0	－	－	－	－
コードレス電話（事業者用を除く）	金額	1,027	102.7	3,783	103.3	1,027	102.7	3,783	103.3	0	－	0	－
	台数	133	107.4	480	105.8	133	107.4	480	105.8	0	－	0	－
事業者コードレス電話	金額	－	－	－	－	485	90.9	1,728	93.1	－	－	－	－
	台数	－	－	－	－	5	121.8	19	135.0	－	－	－	－
特定小電力無線	金額	－	－	－	－	598	86.3	2,296	101.1	－	－	－	－
	台数	－	－	－	－	9	47.4	30	48.1	－	－	－	－

（単位:金額＝百万円、数量=千台、%）

出所：一般社団法人電子情報技術産業協会

備考１．「－」印で示した個所は、調査対象とはしておりません。

２．別途、実施している産業用電子機器の受注統計の実績につきましては、次のサイトでご覧になることができます。
http://www.jeita.or.jp/japanese/stat/order/2013/index.html

7月の概況

①**業務用映像装置**は出荷計で、前年同月比 4.1%増の 337 億 20 百万円となった。

うち、テレビカメラ 121 億 46 百万円（同 2.0%増）、映像表示装置 39 億 17 百万円（同 88.0%増）、映像記録装置 21 億 35 百万円（同 17.2%減）、周辺・付属装置 16 億 50 百万円（同 26.8%減）となった。

②**業務用音声装置**は国内出荷計で、前年同月比 5.2%増の 25 億 61 百万円となった。

うち、パブリックオーディオ 21 億 26 百万円（同 3.8%増）、プロフェッショナル設備型 4 億 35 百万円（同 12.8%増）となった。

③**事業者用を除くコードレス電話**の出荷計は、前年同月比 2.7%増の 10 億 27 百万円となった。

④**事業者用コードレス電話**は国内出荷計で、前年同月比 9.1%減の 4 億 85 百万円となった。

⑤**特定小電力無線**は国内出荷計で、前年同月比 13.7%減の 5 億 98 百万円となった。

TOPICS

【業務用映像装置】

（1）テレビカメラにおいて、前年同月比で増加した品目は、監視カメラ 4.8%増、FA・計測用カメラ 3.0%増、医用カメラ 28.0%増、となった。

【業務用音声装置】

（1）パブリックオーディオにおいて、前年同月比で増加した品目は、PA 一般型ベーシックアンプ 6.2%増、パブリックアドレス設備型 5.5%増となった。

（2）プロフェッショナルユース設備型において、前年同月比で増加した品目は、オーディオミキサ 29.5%増、パワーアンプ 12.0%増、シグナルプロセッサ 3.3%増、スピーカ 7.0%増となった。

【品目別／過去2年間グラフ】

棒グラフ＝金額（単位：百万円）、折れ線グラフ＝前年同月増加率（単位：%）

出所：一般社団法人 電子情報技術産業協会

合　計

金額（単位：百万円）　　前年同月増減率（単位：%）

業務用映像装置

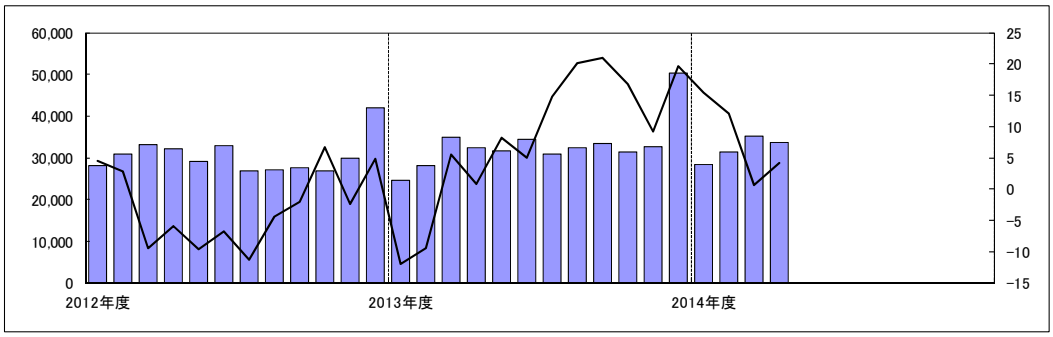

業務用音声装置

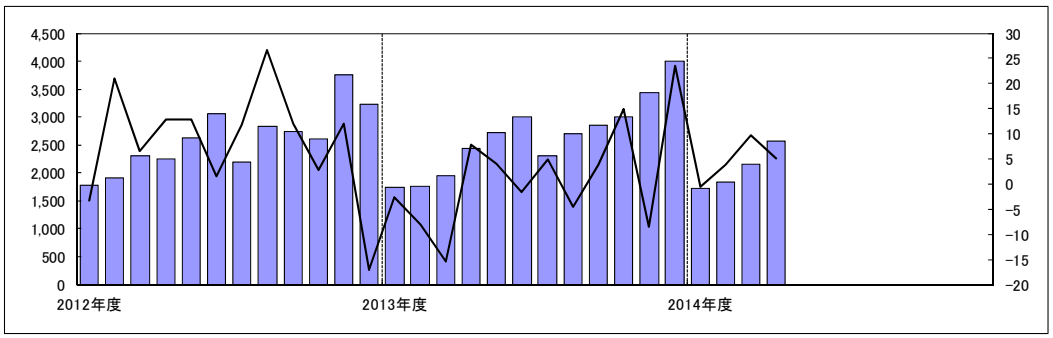

コードレス電話

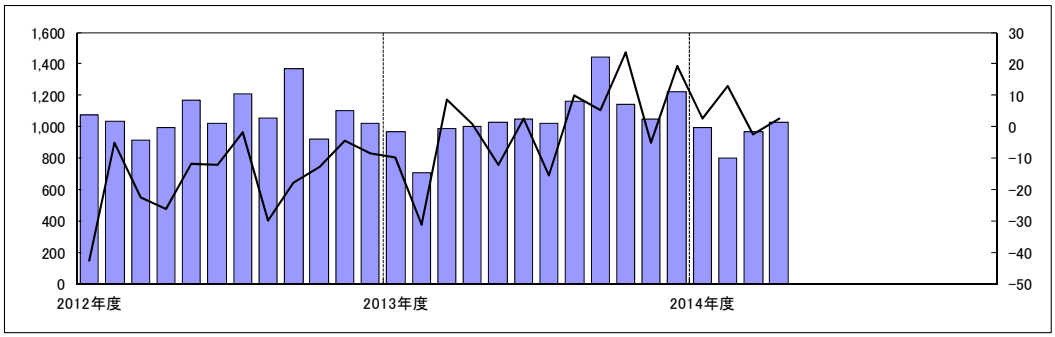

事業所用コードレス電話

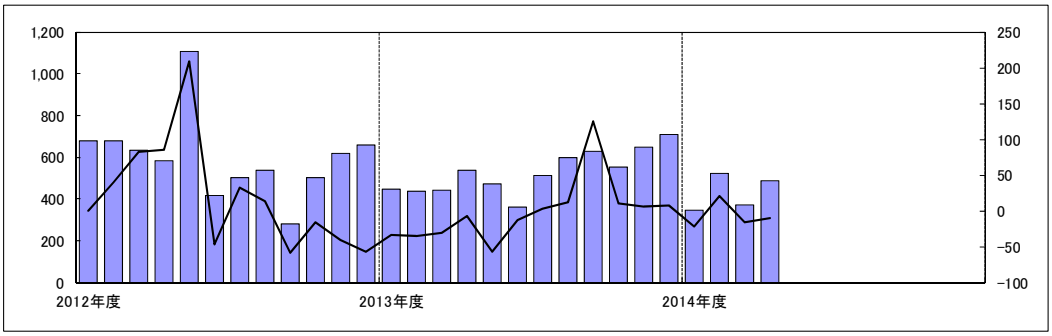

特定小電力無線

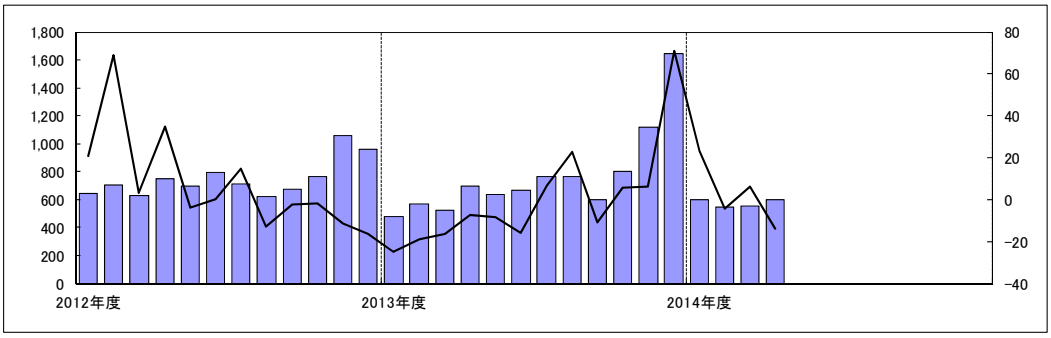

調査対象

［調査対象製品］

業務用映像装置

主な品目	業務用映像システム（監視、検査・計測、表示、通信・伝送、編集・記録の各システム）、テレビカメラ（監視用、FA・計測用、医用、製作用、車載用等のカメラ）、映像表示装置（CRTモニタ、PDP・液晶・その他モニタの直視型及び投射型の映像表示装置）、映像記録装置（アナログ型、デジタル型のVTR,ディスク他記録装置）、周辺・付属装置（主に監視システムに使われるカメラ周辺機器等）

業務用音声装置

主な品目	呼び出し、伝達、BGM 等の放送を主とした、卓上型、壁掛型・屋外型などのベーシックアンプ。主として複数の機器で構成されるラック型、ラック型防災、壁掛型防災などのシステムアンプ。

コードレス電話（事業者用を除く）

主な品目	アナログ形式とデジタル形式を含む親機と子機で構成される電話機。

事業所用コードレス電話

主な品目	PBX（又は、ボタン電話）を介して通話ができ、ビル内又は構内等に設置した複数の親機にどの子機もアクセス可能（子機は PBX 又はボタン電話装置等どの親機の無線エリアに移動しても使用可能）なコードレス電話システム。

特定小電力無線

主な品目	連絡用通信、ワイヤレスマイクロホン、テレメータ・テレコントロール、構内ページング、データ伝送、その他

［調査対象企業］

アイコム（株）、（株）アドバンテスト、アルパイン（株）、アンリツ（株）、池上通信機（株）、岩通計測（株）、岩崎通信機（株）、
NECインフロンティア（株）、NECカシオモバイルコミュニケーションズ（株）、大井電気（株）、沖電気工業（株）、
カシオ計算機（株）、菊水電子工業（株）、キヤノン（株）、京セラ（株）、クラリオン（株）、サクサ（株）、
GEヘルスケア・ジャパン（株）、（株）JVCケンウッド、（株）島津製作所、シャープ（株）、セイコーエプソン（株）、
セイコーインスツル（株）、ソニー（株）、TOA（株）、東京計器（株）、（株）東芝、東芝テリー（株）、（株）ナカヨ通信機、
日本電音（株）、日本電気（株）、日本無線（株）、（株）ノボル電機製作所、パイオニア（株）、パナソニック（株）、
パナソニックシステムネットワークス（株）、パナソニックモバイルコミュニケーションズ（株）、日立アロカメディカル（株）、
（株）日立国際電気、（株）日立製作所、（株）日立メディコ、フクダ電子（株）、富士通（株）、（株）富士通ゼネラル、
富士通テン（株）、古野電気（株）、ホーチキ（株）、マスプロ電工（株）、三菱電機（株）、
三菱電機インフォメーションテクノロジー（株）、横河電機（株）、リーダー電子（株）

計52社