2014年11月21日
一般社団法人電子情報技術産業協会

２０１４年９月 産業用電子機器 出荷実績

（単位:金額＝百万円、数量=千台、%）

		出荷計				国内				輸出			
		2014年9月	%	累計（4月～9月）	%	2014年9月	%	累計（4月～9月）	%	2014年9月	%	累計（4月～9月）	%
業務用映像装置出荷実績	金額	38,350	111.4	203,140	109.2	13,606	108.4	57,340	109.7	24,744	113.1	145,800	109.0
テレビカメラ	金額	13,621	109.8	69,573	106.8	5,823	110.0	26,707	112.6	7,798	109.7	42,866	103.6
映像表示装置	金額	18,749	123.9	108,548	116.6	3,723	129.7	15,951	120.2	15,026	122.5	92,597	116.0
映像表示装置(直視型)	金額	4,148	187.7	19,163	154.8	1,856	157.9	6,631	136.4	2,292	221.6	12,532	166.7
	数量	19	159.0	85	126.8	11	182.8	43	141.5	8	134.4	41	114.4
映像表示装置(投射型)	金額	14,601	112.9	89,385	110.7	1,867	110.1	9,320	110.8	12,735	113.4	80,065	110.7
	数量	208	104.1	1,411	87.1	12	98.4	73	94.4	196	104.4	1,337	86.7
映像記録装置	金額	3,075	88.7	13,843	87.9	2,062	111.8	8,738	118.7	1,014	62.4	5,106	60.8
	数量	14	86.7	60	81.3	8	113.7	32	109.8	6	65.0	28	62.7
周辺・付属装置	金額	2,905	85.1	11,177	93.2	1,999	78.6	5,945	75.1	906	103.7	5,232	128.3
業務用音声装置	金額	－	－	－	－	3,028	100.9	13,918	102.2	－	－	－	－
パブリックオーディオ	金額	－	－	－	－	2,478	97.2	11,572	100.9	－	－	－	－
	台数	－	－	－	－	151	104.7	754	104.1	－	－	－	－
プロフェッショナル設備型	金額	－	－	－	－	549	121.2	2,346	109.2	－	－	－	－
	台数	－	－	－	－	12	109.7	56	107.4	－	－	－	－
コードレス電話（事業者用を除く）	金額	1,030	98.3	5,801	101.1	1,030	98.3	5,801	101.1	0	－	0	－
	台数	138	104.1	749	104.8	138	104.1	749	104.8	0	－	0	－
事業者コードレス電話	金額	－	－	－	－	685	190.7	2,838	105.7	－	－	－	－
	台数	－	－	－	－	5	126.6	28	133.7	－	－	－	－
特定小電力無線	金額	－	－	－	－	1,069	160.0	3,967	111.0	－	－	－	－
	台数	－	－	－	－	10	50.3	49	48.7	－	－	－	－

出所：一般社団法人電子情報技術産業協会

備考１．「－」印で示した個所は、調査対象とはしておりません。

２．別途、実施している産業用電子機器の受注統計の実績につきましては、次のサイトでご覧になることができます。
http://www.jeita.or.jp/japanese/stat/order/2013/index.html

９月の概況

①**業務用映像装置**は出荷計で、前年同月比 11.4％増の 383 億 50 百万円となった。
うち、テレビカメラ 136 億 21 百万円（同 9.8％増）、映像表示装置 187 億 49 百万円（同 23.9％増）、
映像記録装置 30 億 75 百万円（同 11.3％減）、周辺・付属装置 29 億 5 百万円（同 14.9％減）となった。

②**業務用音声装置**は国内出荷計で、前年同月比 0.9％増の 30 億 28 百万円となった。
うち、パブリックオーディオ 24 億 78 百万円（同 2.8％減）、プロフェッショナル設備型 5 億 49 百万円（同 21.2％増）となった。

③**事業者用を除くコードレス電話**の出荷計は、前年同月比 1.7％減の 10 億 30 百万円となった。

④**事業者用コードレス電話**は国内出荷計で、前年同月比 90.7％増の 6 億 85 百万円となった。

⑤**特定小電力無線**は国内出荷計で、前年同月比 60.0％増の 10 億 69 百万円となった。

TOPICS

【業務用映像装置】

（1）テレビカメラにおいて、前年同月比で増加した品目は、監視カメラ 15.2％増、FA・計測用カメラ 36.0％増、医用カメラ 6.7％増、制作用カメラ 20.9％増、車載用カメラ 2.4％増となった。

【業務用音声装置】

（1）パブリックオーディオにおいて、前年同月比で増加した品目は、可搬型 3.0％増となった。

（2）プロフェッショナルユース設備型において、前年同月比で増加した品目は、オーディオミキサ 2.5％増、パワーアンプ 17.6％増、スピーカ 8.0％増、その他システム関連機器 68.8％増となった。

【品目別／過去2年間グラフ】

棒グラフ＝金額（単位：百万円）、折れ線グラフ＝前年同月増加率（単位：%）

出所：一般社団法人 電子情報技術産業協会

合　計

金額（単位：百万円）　　前年同月増減率（単位：%）

業務用映像装置

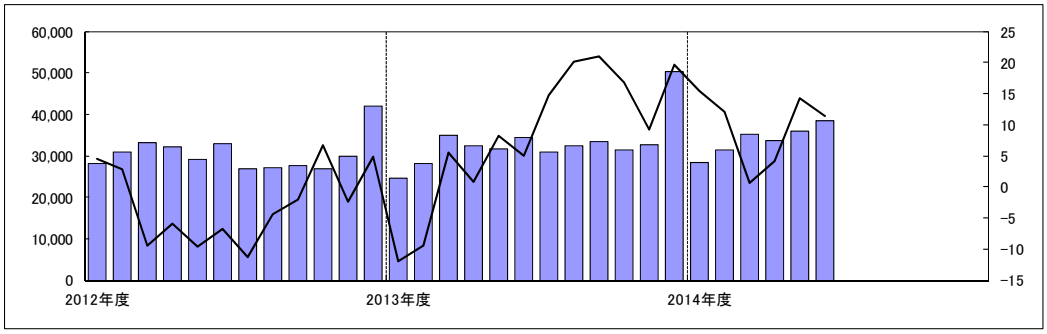

業務用音声装置

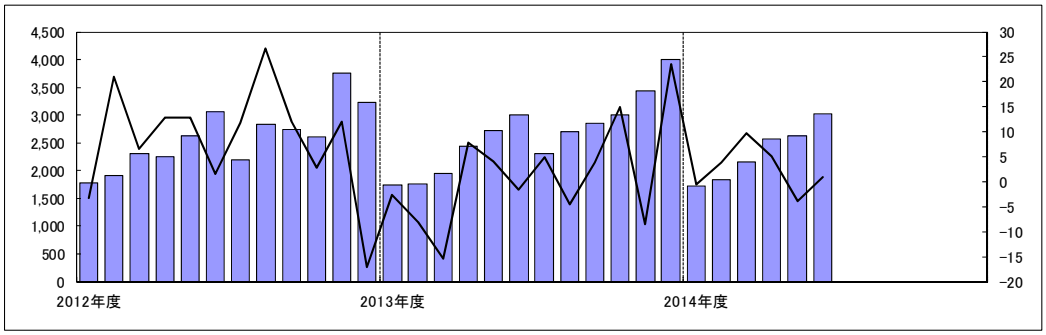

コードレス電話

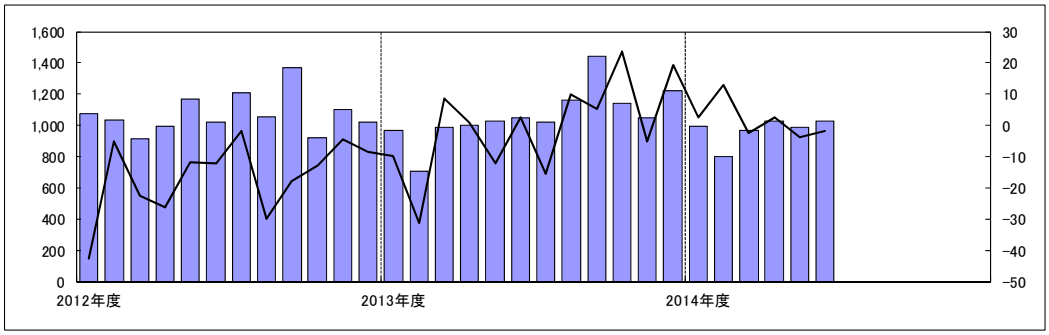

事業所用コードレス電話

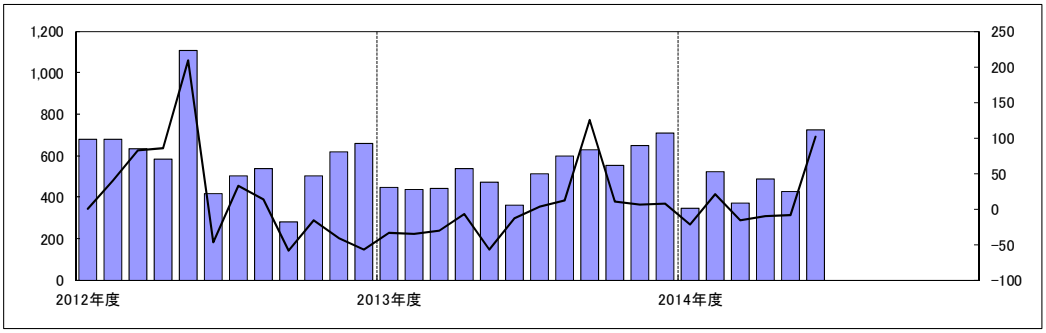

特定小電力無線

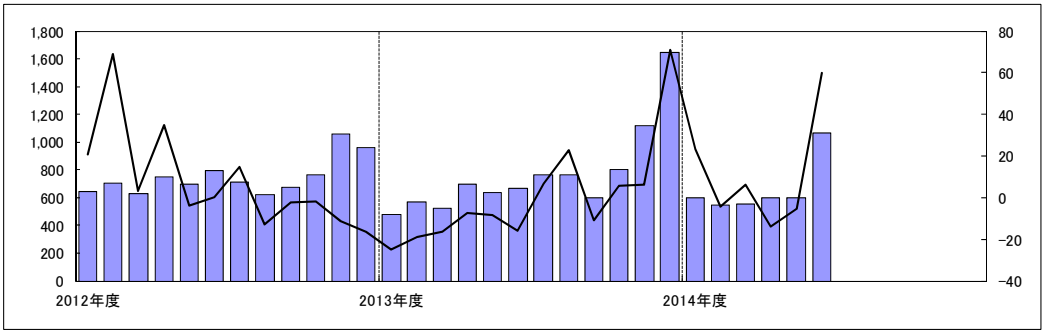

調査対象

［調査対象製品］

業務用映像装置

主な品目	業務用映像システム（監視、検査・計測、表示、通信・伝送、編集・記録の各システム）、テレビカメラ（監視用、FA・計測用、医用、製作用、車載用等のカメラ）、映像表示装置（CRTモニタ、PDP・液晶・その他モニタの直視型及び投射型の映像表示装置）、映像記録装置（アナログ型、デジタル型のVTR,ディスク他記録装置）、周辺・付属装置（主に監視システムに使われるカメラ周辺機器等）

業務用音声装置

主な品目	呼び出し、伝達、BGM 等の放送を主とした、卓上型、壁掛型・屋外型などのベーシックアンプ。主として複数の機器で構成されるラック型、ラック型防災、壁掛型防災などのシステムアンプ。

コードレス電話（事業者用を除く）

主な品目	アナログ形式とデジタル形式を含む親機と子機で構成される電話機。

事業所用コードレス電話

主な品目	PBX（又は、ボタン電話）を介して通話ができ、ビル内又は構内等に設置した複数の親機にどの子機もアクセス可能（子機は PBX 又はボタン電話装置等どの親機の無線エリアに移動しても使用可能）なコードレス電話システム。

特定小電力無線

主な品目	連絡用通信、ワイヤレスマイクロホン、テレメータ・テレコントロール、構内ページング、データ伝送、その他

［調査対象企業］

アイコム（株）、（株）アドバンテスト、アルパイン（株）、アンリツ（株）、池上通信機（株）、岩通計測（株）、岩崎通信機（株）、NECインフロンティア（株）、NECカシオモバイルコミュニケーションズ（株）、大井電気（株）、沖電気工業（株）、カシオ計算機（株）、菊水電子工業（株）、キヤノン（株）、京セラ（株）、クラリオン（株）、サクサ（株）、GEヘルスケア・ジャパン（株）、（株）JVCケンウッド、（株）島津製作所、シャープ（株）、セイコーエプソン（株）、セイコーインスツル（株）、ソニー（株）、TOA（株）、東京計器（株）、（株）東芝、東芝テリー（株）、（株）ナカヨ、日本電音（株）、日本電気（株）、日本無線（株）、（株）ノボル電機製作所、パイオニア（株）、パナソニック（株）、パナソニックシステムネットワークス（株）、パナソニックモバイルコミュニケーションズ（株）、日立アロカメディカル（株）、（株）日立国際電気、（株）日立製作所、（株）日立メディコ、フクダ電子（株）、富士通（株）、（株）富士通ゼネラル、富士通テン（株）、古野電気（株）、ホーチキ（株）、マスプロ電工（株）、三菱電機（株）、三菱電機インフォメーションテクノロジー（株）、横河電機（株）、リーダー電子（株）

計52社