2015年1月20日
一般社団法人電子情報技術産業協会

２０１４年１１月 産業用電子機器 出荷実績

（単位:金額＝百万円、数量=千台、%）

		出荷計				国内				輸出			
		2014年11月	%	累計（4月～11月）	%	2014年11月	%	累計（4月～11月）	%	2014年11月	%	累計（4月～11月）	%
業務用映像装置出荷実績	金額	36,266	111.9	274,232	110.1	10,147	107.4	75,332	107.0	26,119	113.8	198,900	111.3
テレビカメラ	金額	11,610	94.3	92,144	103.8	4,597	94.2	35,247	107.0	7,013	94.3	56,897	101.9
映像表示装置	金額	20,533	132.2	149,544	120.8	3,032	149.1	21,204	122.6	17,501	129.7	128,340	120.4
映像表示装置(直視型)	金額	4,224	202.1	27,009	165.0	1,689	203.0	9,376	143.6	2,535	201.5	17,633	179.2
	数量	18	145.7	118	133.3	10	185.1	62	148.1	7	111.4	57	120.3
映像表示装置(投射型)	金額	16,309	121.4	122,534	114.0	1,342	111.8	11,828	109.9	14,967	122.3	110,706	114.5
	数量	269	110.3	1,975	94.0	12	142.0	95	100.9	257	109.2	1,880	93.7
映像記録装置	金額	2,531	95.3	18,290	87.2	1,685	112.8	11,577	111.0	847	72.9	6,714	63.6
	数量	10	84.3	79	82.1	6	112.4	43	108.1	4	58.3	35	63.5
周辺・付属装置	金額	1,593	83.4	14,254	91.5	834	80.1	7,304	74.9	759	87.4	6,949	119.1
業務用音声装置	金額	－	－	－	－	2,717	100.5	19,215	103.1	－	－	－	－
パブリックオーディオ	金額	－	－	－	－	2,222	99.5	15,954	101.8	－	－	－	－
	台数	－	－	－	－	145	95.2	1,044	102.4	－	－	－	－
プロフェッショナル設備型	金額	－	－	－	－	495	105.1	3,261	110.0	－	－	－	－
	台数	－	－	－	－	11	94.5	77	105.2	－	－	－	－
コードレス電話（事業者用を除く）	金額	1,031	88.7	7,927	100.0	1,031	88.7	7,927	100.0	0	－	0	－
	台数	135	93.2	1,018	103.0	135	93.2	1,018	103.0	0	－	0	－
事業者コードレス電話	金額	－	－	－	－	498	83.3	3,860	101.6	－	－	－	－
	台数	－	－	－	－	4	99.8	37	129.4	－	－	－	－
特定小電力無線	金額	－	－	－	－	695	91.1	5,345	104.8	－	－	－	－
	台数	－	－	－	－	8	51.9	65	48.7	－	－	－	－

出所：一般社団法人電子情報技術産業協会

備考１．「－」印で示した個所は、調査対象とはしておりません。

２．別途、実施している産業用電子機器の受注統計の実績につきましては、次のサイトでご覧になることができます。
http://www.jeita.or.jp/japanese/stat/order/2013/index.html

11月の概況

①**業務用映像装置**は出荷計で、前年同月比 11.9%増の 362 億 66 百万円となった。
うち、テレビカメラ 116 億 10 百万円（同 5.7%減）、映像表示装置 205 億 33 百万円（同 32.2%増）、映像記録装置 25 億 31 百万円（同 5.7%減）、周辺・付属装置 15 億 93 百万円（同 16.6%減）となった。

②**業務用音声装置**は国内出荷計で、前年同月比 0.5%増の 27 億 17 百万円となった。
うち、パブリックオーディオ 22 億 22 百万円（同 0.5%減）、プロフェッショナル設備型 4 億 95 百万円（同 5.1%増）となった。

③**事業者用を除くコードレス電話**の出荷計は、前年同月比 11.3%減の 10 億 31 百万円となった。

④**事業者用コードレス電話**は国内出荷計で、前年同月比 16.7%減の 4 億 98 百万円となった。

⑤**特定小電力無線**は国内出荷計で、前年同月比 8.9%減の 6 億 95 百万円となった。

TOPICS

【業務用映像装置】

(1)テレビカメラにおいて、前年同月比で増加した品目は、FA・計測用カメラ 30.3%増となった。

【業務用音声装置】

(1)パブリックオーディオにおいて、前年同月比で増加した品目は、パブリックアドレス設備型 0.8%増、移動型アンプ 17.2%増となった。

(2)プロフェッショナルユース設備型において、前年同月比で増加した品目は、オーディオミキサ 3.8%増、シグナルプロセッサ 26.1%増、スピーカ 10.8%増、その他システム関連機器 14.3%増となった。

【品目別／過去2年間グラフ】

棒グラフ＝金額（単位：百万円）、折れ線グラフ＝前年同月増加率（単位：%）　　出所：一般社団法人 電子情報技術産業協会

合　計

金額（単位：百万円）　　前年同月増減率（単位：%）

業務用映像装置

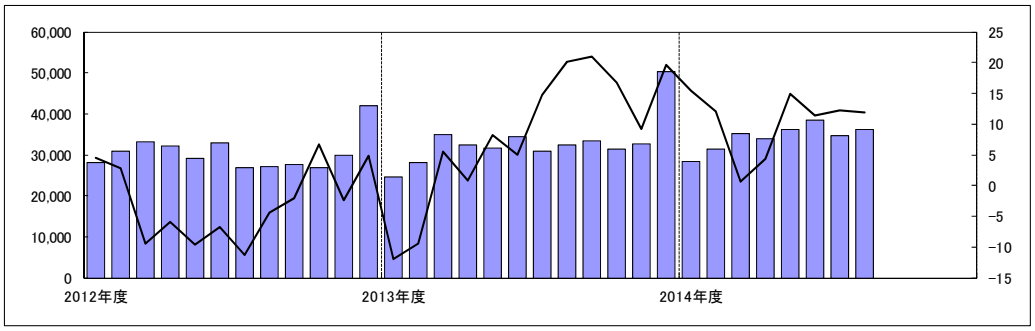

業務用音声装置

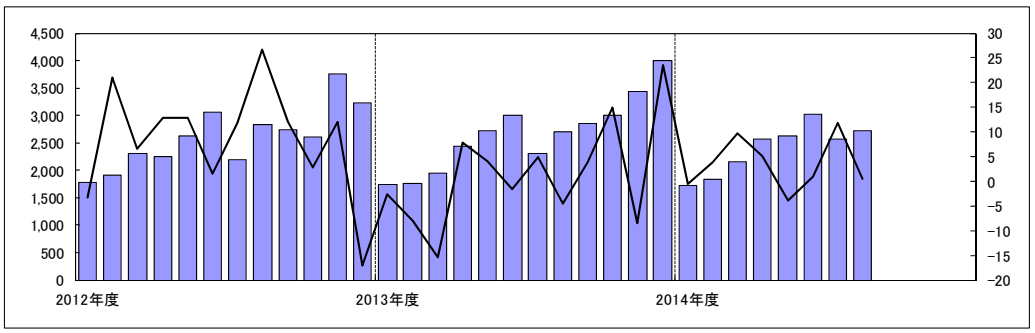

コードレス電話

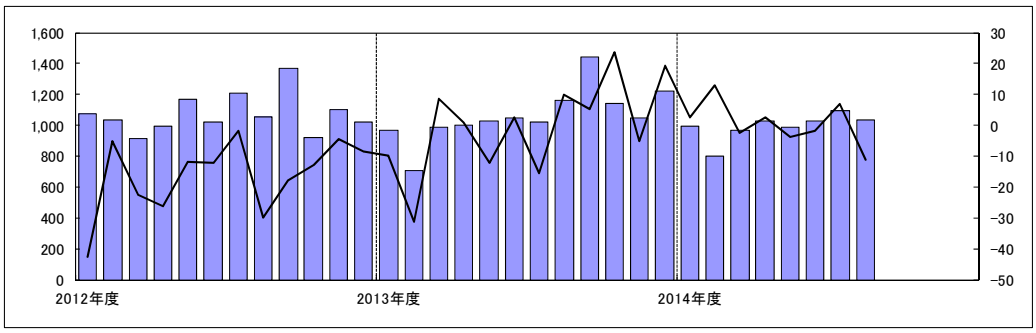

事業所用コードレス電話

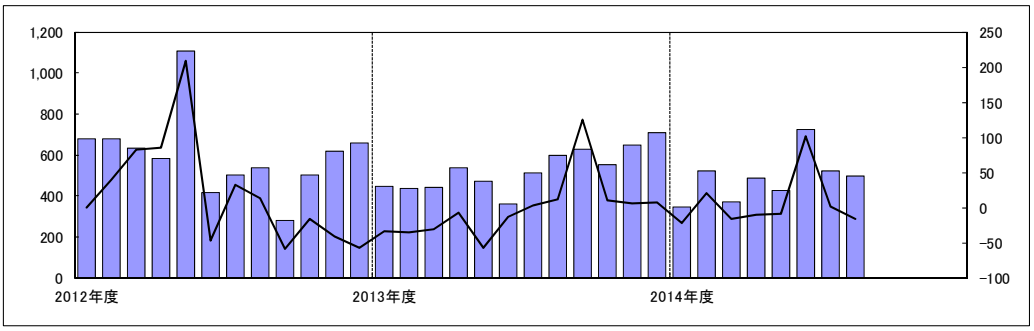

特定小電力無線

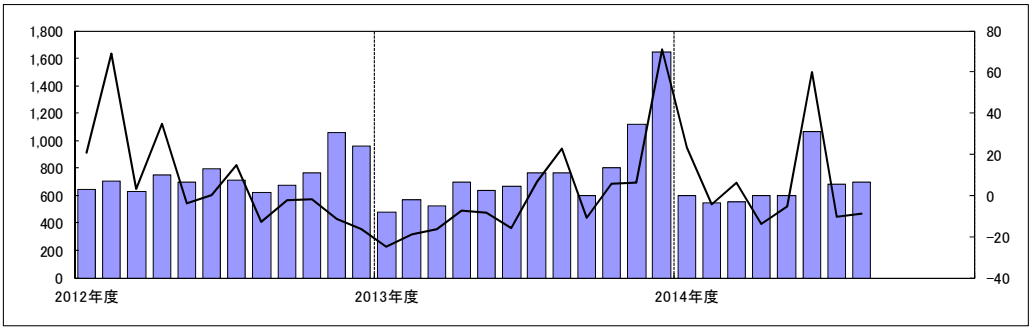

調査対象

［調査対象製品］

業務用映像装置

主な品目	業務用映像システム（監視、検査・計測、表示、通信・伝送、編集・記録の各システム）、テレビカメラ（監視用、FA・計測用、医用、製作用、車載用等のカメラ）、映像表示装置（CRTモニタ、PDP・液晶・その他モニタの直視型及び投射型の映像表示装置）、映像記録装置（アナログ型、デジタル型のVTR,ディスク他記録装置）、周辺・付属装置（主に監視システムに使われるカメラ周辺機器等）

業務用音声装置

主な品目	呼び出し、伝達、BGM 等の放送を主とした、卓上型、壁掛型・屋外型などのベーシックアンプ。主として複数の機器で構成されるラック型、ラック型防災、壁掛型防災などのシステムアンプ。

コードレス電話（事業者用を除く）

主な品目	アナログ形式とデジタル形式を含む親機と子機で構成される電話機。

事業所用コードレス電話

主な品目	PBX（又は、ボタン電話）を介して通話ができ、ビル内又は構内等に設置した複数の親機にどの子機もアクセス可能（子機は PBX 又はボタン電話装置等どの親機の無線エリアに移動しても使用可能）なコードレス電話システム。

特定小電力無線

主な品目	連絡用通信、ワイヤレスマイクロホン、テレメータ・テレコントロール、構内ページング、データ伝送、その他

［調査対象企業］

アイコム（株）、（株）アドバンテスト、アルパイン（株）、アンリツ（株）、池上通信機（株）、岩通計測（株）、岩崎通信機（株）、NECインフロンティア（株）、NECカシオモバイルコミュニケーションズ（株）、大井電気（株）、沖電気工業（株）、カシオ計算機（株）、菊水電子工業（株）、キヤノン（株）、京セラ（株）、クラリオン（株）、サクサ（株）、GEヘルスケア・ジャパン（株）、（株）JVCケンウッド、（株）島津製作所、シャープ（株）、セイコーエプソン（株）、セイコーインスツル（株）、ソニー（株）、TOA（株）、東京計器（株）、（株）東芝、東芝テリー（株）、（株）ナカヨ、日本電音（株）、日本電気（株）、日本無線（株）、（株）ノボル電機製作所、パイオニア（株）、パナソニック（株）、パナソニックシステムネットワークス（株）、パナソニックモバイルコミュニケーションズ（株）、日立アロカメディカル（株）、（株）日立国際電気、（株）日立製作所、（株）日立メディコ、フクダ電子（株）、富士通（株）、（株）富士通ゼネラル、富士通テン（株）、古野電気（株）、ホーチキ（株）、マスプロ電工（株）、三菱電機（株）、三菱電機インフォメーションテクノロジー（株）、横河電機（株）、リーダー電子（株）

計52社