2015年5月21日
一般社団法人電子情報技術産業協会

２０１５年３月 産業用電子機器 出荷実績

（単位:金額＝百万円、数量=千台、%）

		出荷計				国内				輸出			
		2015年3月	%	累計（4月～3月）	%	2015年3月	%	累計（4月～3月）	%	2015年3月	%	累計（4月～3月）	%
業務用映像装置出荷実績	金額	42,273	84.0	428,288	107.9	22,152	82.4	133,272	101.7	20,121	86.0	295,016	110.9
テレビカメラ	金額	14,446	105.6	144,499	104.5	6,961	105.4	58,301	105.7	7,485	105.7	86,198	103.6
映像表示装置	金額	14,533	79.6	223,082	118.4	3,846	92.5	35,164	116.4	10,687	75.8	187,918	118.8
映像表示装置(直視型)	金額	4,904	152.4	45,337	173.6	2,210	141.4	16,273	143.5	2,694	162.9	29,065	196.7
	数量	19	97.7	190	131.4	13	167.1	106	154.9	7	54.3	84	110.3
映像表示装置(投射型)	金額	9,629	64.0	177,745	109.6	1,636	63.1	18,892	100.0	7,993	64.2	158,853	110.8
	数量	247	98.7	2,883	96.2	8	42.9	146	91.5	239	103.5	2,737	96.5
映像記録装置	金額	3,179	82.2	28,805	85.7	2,098	85.2	18,180	101.3	1,081	76.9	10,625	67.9
	数量	13	76.6	120	80.1	8	80.7	68	100.6	5	71.2	51	63.1
周辺・付属装置	金額	10,114	69.8	31,903	86.9	9,246	67.6	21,628	78.1	869	106.2	10,275	114.1
業務用音声装置	金額	－	－	－	－	4,896	122.4	33,792	105.9	－	－	－	－
パブリックオーディオ	金額	－	－	－	－	4,068	125.4	27,997	105.5	－	－	－	－
	台数	－	－	－	－	152	96.3	1,664	100.6	－	－	－	－
プロフェッショナル設備型	金額	－	－	－	－	828	109.7	5,795	107.7	－	－	－	－
	台数	－	－	－	－	16	91.8	133	101.8	－	－	－	－
コードレス電話（事業者用を除く）	金額	997	81.6	12,059	94.4	997	81.6	12,059	94.4	0	－	0	－
	台数	115	77.6	1,530	96.5	115	77.6	1,530	96.5	0	－	0	－
事業者コードレス電話	金額	－	－	－	－	677	95.5	6,413	101.1	－	－	－	－
	台数	－	－	－	－	4	90.1	57	116.2	－	－	－	－
特定小電力無線	金額	－	－	－	－	1,540	93.7	10,005	108.0	－	－	－	－
	台数	－	－	－	－	16	53.2	110	49.8	－	－	－	－

出所：一般社団法人電子情報技術産業協会

備考１．「－」印で示した個所は、調査対象とはしておりません。

２．別途、実施している産業用電子機器の受注統計の実績につきましては、次のサイトでご覧になることができます。
http://www.jeita.or.jp/japanese/stat/order/2013/index.html

3月の概況

①**業務用映像装置**は出荷計で、前年同月比 16.0%減の 422 億 73 百万円となった。
うち、テレビカメラ 144 億 46 百万円（同 5.6%増）、映像表示装置 145 億 33 百万円（同 20.4%減）、
映像記録装置 31 億 79 百万円（同 17.8%減）、周辺・付属装置 101 億 14 百万円（同 30.2%減）となった。

②**業務用音声装置**は国内出荷計で、前年同月比 22.4%増の 48 億 96 百万円となった。
うち、パブリックオーディオ 40 億 68 百万円（同 25.4%増）、プロフェッショナル設備型 8 億 28 百万円（同 9.7%増）となった。

③**事業者用を除くコードレス電話**の出荷計は、前年同月比 18.4%減の 9 億 97 百万円となった。

④**事業者用コードレス電話**は国内出荷計で、前年同月比 4.5%減の 6 億 77 百万円となった。

⑤**特定小電力無線**は国内出荷計で、前年同月比 6.3%減の 15 億 40 百万円となった。

2014年度の概況

①2014 年度の**業務用映像装置**は、国内出荷が前年比 1.7%増の 1,332 億 72 百万円、輸出が前年比 10.9%増の 2,950 億 16 百万円、全体では前年比 7.9%増の 4,282 億 88 百万円となった。

②2014 年度の**業務用音声装置**は国内出荷全体で、前年比 5.9%増の 337 億 92 百万円となった。
うち、パブリックオーディオ 279 億 97 百万円（同 5.5%増）、プロフェッショナル設備型 57 億 95 百万円（同 7.7%増）となった。

③2014 年度の**事業者用を除くコードレス電話**は、全体で前年比 5.6%減の 120 億 59 百万円となった。

④2014 年度の**事業者用コードレス電話**は国内出荷計で、前年比 1.1%増の 64 億 13 百万円となった。

⑤2014 年度の**特定小電力無線**は国内出荷計で、前年比 8.0%増の 100 億 5 百万円となった。

※品目別の過去２年間分データをグラフで掲載いたしますので、ご参照ください。

【品目別／過去2年間グラフ】

棒グラフ＝金額（単位：百万円）、折れ線グラフ＝前年同月増加率（単位：%）　　出所：一般社団法人 電子情報技術産業協会

合　計

金額（単位：百万円）　　前年同月増減率（単位：%）

業務用映像装置

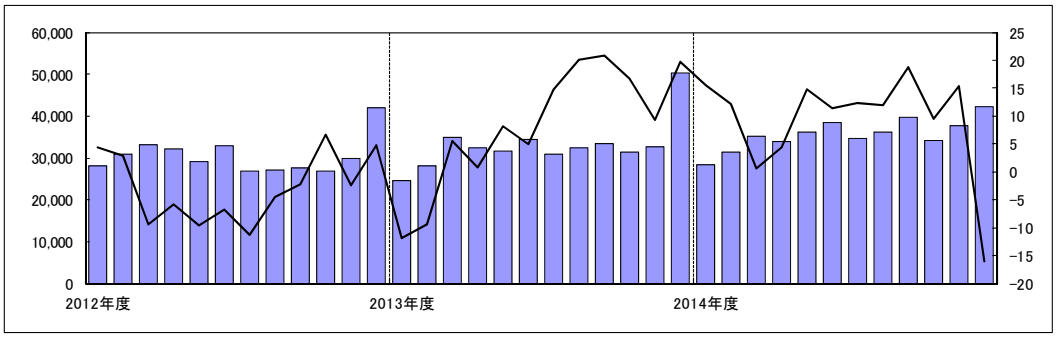

業務用音声装置

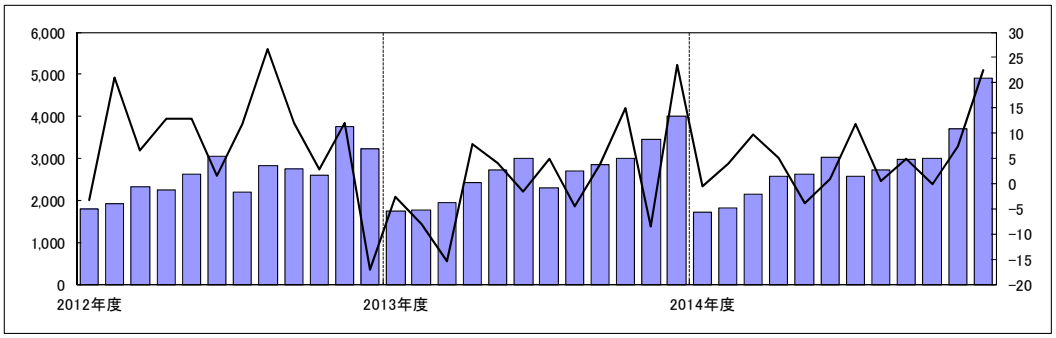

コードレス電話

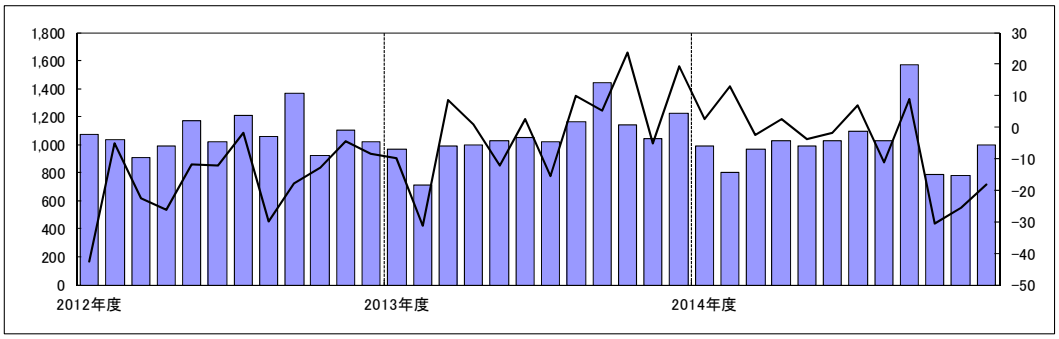

事業所用コードレス電話

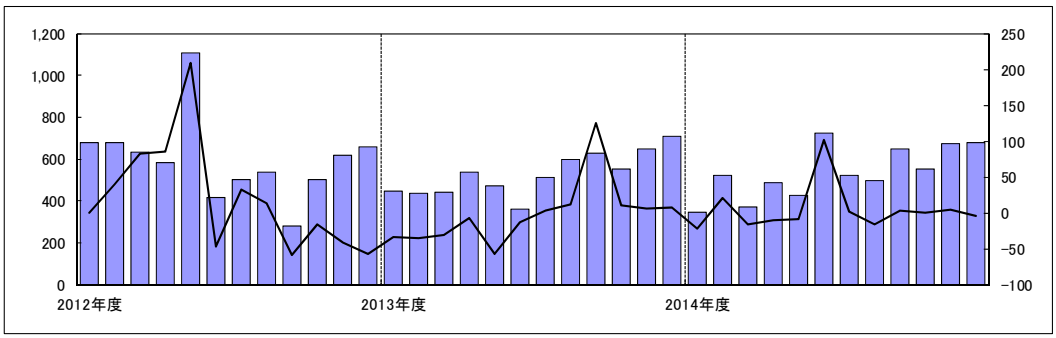

特定小電力無線

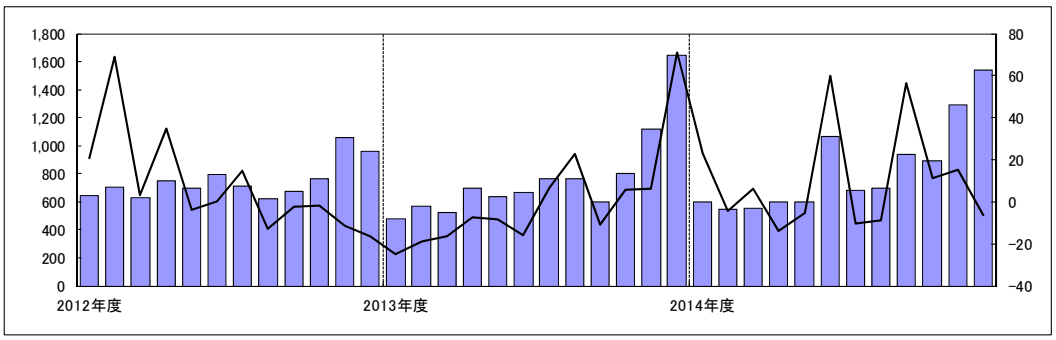

調査対象

[調査対象製品]

業務用映像装置

主な品目	業務用映像システム(監視、検査・計測、表示、通信・伝送、編集・記録の各システム)、テレビカメラ(監視用、FA・計測用、医用、製作用、車載用等のカメラ)、映像表示装置(CRTモニタ、PDP・液晶・その他モニタの直視型及び投射型の映像表示装置)、映像記録装置(アナログ型、デジタル型のVTR,ディスク他記録装置)、周辺・付属装置(主に監視システムに使われるカメラ周辺機器等)

業務用音声装置

主な品目	呼び出し、伝達、BGM 等の放送を主とした、卓上型、壁掛型・屋外型などのベーシックアンプ。主として複数の機器で構成されるラック型、ラック型防災、壁掛型防災などのシステムアンプ。

コードレス電話(事業者用を除く)

主な品目	アナログ形式とデジタル形式を含む親機と子機で構成される電話機。

事業所用コードレス電話

主な品目	PBX(又は、ボタン電話)を介して通話ができ、ビル内又は構内等に設置した複数の親機にどの子機もアクセス可能(子機は PBX 又はボタン電話装置等どの親機の無線エリアに移動しても使用可能)なコードレス電話システム。

特定小電力無線

主な品目	連絡用通信、ワイヤレスマイクロホン、テレメータ・テレコントロール、構内ページング、データ伝送、その他

[調査対象企業]

アイコム(株)、(株)アドバンテスト、アルパイン(株)、アンリツ(株)、池上通信機(株)、岩通計測(株)、岩崎通信機(株)、
NECインフロンティア(株)、NECカシオモバイルコミュニケーションズ(株)、大井電気(株)、沖電気工業(株)、
カシオ計算機(株)、菊水電子工業(株)、キヤノン(株)、京セラ(株)、クラリオン(株)、サクサ(株)、
GEヘルスケア・ジャパン(株)、(株)JVCケンウッド、(株)島津製作所、シャープ(株)、セイコーエプソン(株)、
セイコーインスツル(株)、ソニー(株)、TOA(株)、東京計器(株)、(株)東芝、東芝テリー(株)、(株)ナカヨ、
日本電音(株)、日本電気(株)、日本無線(株)、(株)ノボル電機製作所、パイオニア(株)、パナソニック(株)、
パナソニックシステムネットワークス(株)、パナソニックモバイルコミュニケーションズ(株)、日立アロカメディカル(株)、
(株)日立国際電気、(株)日立製作所、(株)日立メディコ、フクダ電子(株)、富士通(株)、(株)富士通ゼネラル、
富士通テン(株)、古野電気(株)、ホーチキ(株)、マスプロ電工(株)、三菱電機(株)、
三菱電機インフォメーションテクノロジー(株)、横河電機(株)、リーダー電子(株)

計52社