2015年7月21日
一般社団法人電子情報技術産業協会

２０１５年５月 産業用電子機器 出荷実績

		出荷計				国内				輸出			
		2015年5月	%	累計（4月～5月）	%	2015年5月	%	累計（4月～5月）	%	2015年5月	%	累計（4月～5月）	%
業務用映像装置出荷実績	金額	32,695	104.2	67,178	112.3	7,315	102.9	13,968	101.3	25,380	104.6	53,210	115.6
テレビカメラ	金額	10,211	101.6	20,585	100.8	3,895	102.0	7,713	102.6	6,316	101.4	12,872	99.8
映像表示装置	金額	19,387	108.8	40,934	125.2	1,739	123.1	3,253	105.8	17,648	107.6	37,680	127.2
映像表示装置(直視型)	金額	3,142	173.4	6,601	182.1	649	123.3	1,466	130.6	2,493	193.9	5,135	205.2
	数量	11	136.3	24	130.7	4	100.5	8	105.7	8	163.9	16	148.1
映像表示装置(投射型)	金額	16,244	101.5	34,332	118.1	1,090	122.9	1,787	91.5	15,155	100.2	32,545	120.0
	数量	254	95.2	505	104.3	11	153.6	16	92.1	243	93.6	488	104.8
映像記録装置	金額	1,733	84.4	3,458	87.9	1,047	84.2	2,088	95.7	686	84.6	1,370	78.3
	数量	8	87.5	16	85.3	4	103.2	9	106.6	3	72.7	7	67.8
周辺・付属装置	金額	1,365	94.2	2,201	78.7	635	100.2	913	89.7	730	89.6	1,288	72.3
業務用音声装置	金額	－	－	－	－	2,106	115.1	4,178	117.4	－	－	－	－
パブリックオーディオ	金額	－	－	－	－	1,737	110.0	3,492	115.1	－	－	－	－
	台数	－	－	－	－	99	86.7	204	93.3	－	－	－	－
プロフェッショナル設備型	金額	－	－	－	－	369	147.6	686	130.3	－	－	－	－
	台数	－	－	－	－	8	143.2	16	125.0	－	－	－	－
コードレス電話（事業者用を除く）	金額	785	98.1	1,835	102.5	785	98.1	1,835	102.5	0	－	0	－
	台数	100	99.2	232	103.0	100	99.2	232	103.0	0	－	0	－
事業者コードレス電話	金額	－	－	－	－	408	77.8	877	100.8	－	－	－	－
	台数	－	－	－	－	3	65.9	7	92.5	－	－	－	－
特定小電力無線	金額	－	－	－	－	589	107.9	1,260	110.4	－	－	－	－
	台数	－	－	－	－	8	108.2	15	108.9	－	－	－	－

（単位:金額＝百万円、数量=千台、%）

出所：一般社団法人電子情報技術産業協会

備考１．「－」印で示した個所は、調査対象とはしておりません。

２．別途、実施している産業用電子機器の受注統計の実績につきましては、次のサイトでご覧になることができます。
http://www.jeita.or.jp/japanese/stat/order/2013/index.html

5月の概況

①**業務用映像装置**は出荷計で、前年同月比 4.2%増の 326 億 95 百万円となった。

うち、テレビカメラ 102 億 11 百万円（同 1.6%増）、映像表示装置 193 億 87 百万円（同 8.8%増）、映像記録装置 17 億 33 百万円（同 15.6%減）、周辺・付属装置 13 億 65 百万円（同 5.8%減）となった。

②**業務用音声装置**は国内出荷計で、前年同月比 15.1%増の 21 億 6 百万円となった。

うち、パブリックオーディオ 17 億 37 百万円（同 10.0%増）、プロフェッショナル設備型 3 億 69 百万円（同 47.6%増）となった。

③**事業者用を除くコードレス電話**の出荷計は、前年同月比 1.9%減の 7 億 85 百万円となった。

④**事業者用コードレス電話**は国内出荷計で、前年同月比 22.2%減の 4 億 8 百万円となった。

⑤**特定小電力無線**は国内出荷計で、前年同月比 7.9%増の 5 億 89 百万円となった。

TOPICS

【業務用映像装置】

(1)テレビカメラにおいて、前年同月比で増加した品目は、医用カメラ 44.3%増、車載用カメラ 5.1%増となった。

【業務用音声装置】

(1)パブリックオーディオにおいて、前年同月比で増加した品目は、パブリックアドレス設備型 13.7%増、可搬型 1.2%増となった。

(2)プロフェッショナルユース設備型において、前年同月比で増加した品目は、オーディオミキサ 63.4%増、パワーアンプ 3.9%増、スピーカ 28.5%増となった。

【品目別／過去2年間グラフ】

棒グラフ＝金額（単位：百万円）、折れ線グラフ＝前年同月増加率（単位：%）　　出所：一般社団法人 電子情報技術産業協会

合　計

金額（単位：百万円）　　前年同月増減率（単位：%）

業務用映像装置

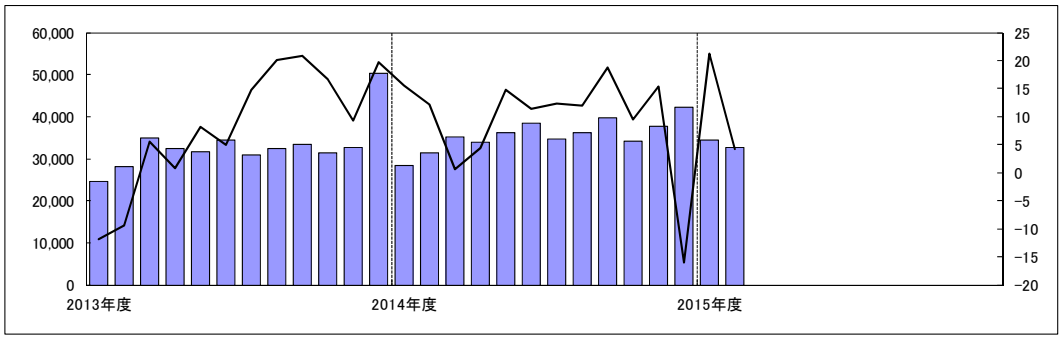

業務用音声装置

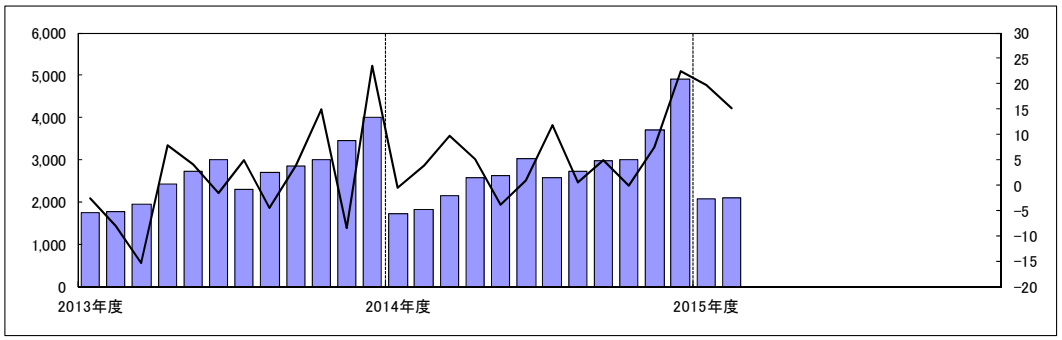

コードレス電話

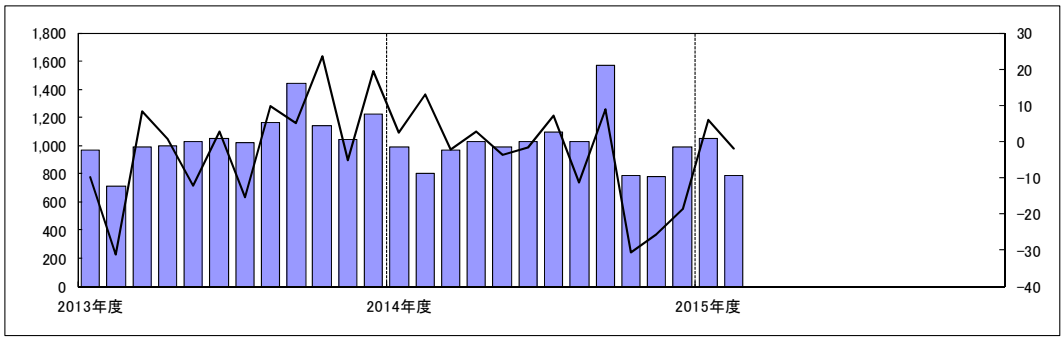

事業所用コードレス電話

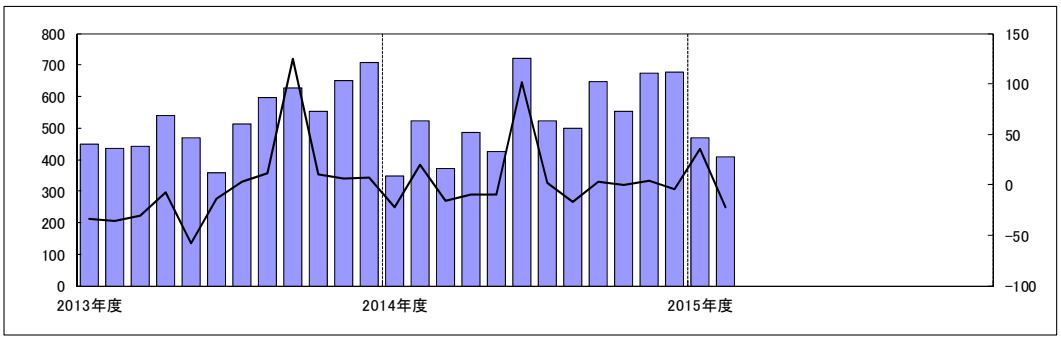

特定小電力無線

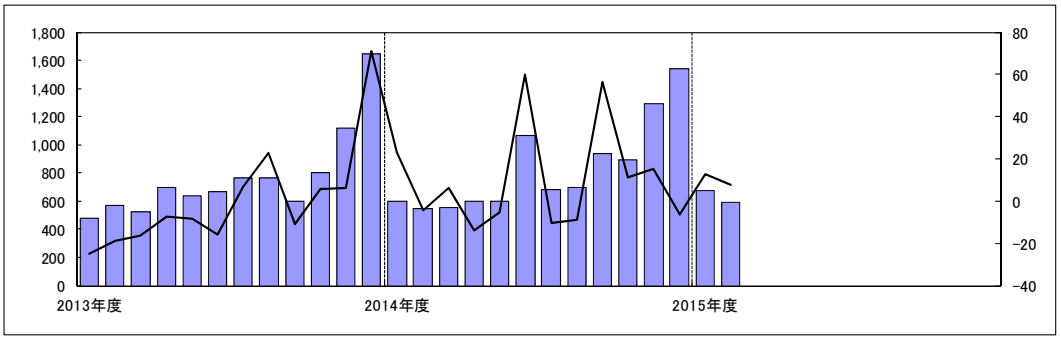

調査対象

[調査対象製品]

業務用映像装置

主な品目	業務用映像システム(監視、検査・計測、表示、通信・伝送、編集・記録の各システム)、テレビカメラ(監視用、FA・計測用、医用、製作用、車載用等のカメラ)、映像表示装置(CRTモニタ、PDP・液晶・その他モニタの直視型及び投射型の映像表示装置)、映像記録装置(アナログ型、デジタル型のVTR,ディスク他記録装置)、周辺・付属装置(主に監視システムに使われるカメラ周辺機器等)

業務用音声装置

主な品目	呼び出し、伝達、BGM 等の放送を主とした、卓上型、壁掛型・屋外型などのベーシックアンプ。主として複数の機器で構成されるラック型、ラック型防災、壁掛型防災などのシステムアンプ。

コードレス電話(事業者用を除く)

主な品目	アナログ形式とデジタル形式を含む親機と子機で構成される電話機。

事業所用コードレス電話

主な品目	PBX(又は、ボタン電話)を介して通話ができ、ビル内又は構内等に設置した複数の親機にどの子機もアクセス可能(子機は PBX 又はボタン電話装置等どの親機の無線エリアに移動しても使用可能)なコードレス電話システム。

特定小電力無線

主な品目	連絡用通信、ワイヤレスマイクロホン、テレメータ・テレコントロール、構内ページング、データ伝送、その他

[調査対象企業]

アイコム(株)、(株)アドバンテスト、アルパイン(株)、アンリツ(株)、池上通信機(株)、岩通計測(株)、岩崎通信機(株)、
NECインフロンティア(株)、NECカシオモバイルコミュニケーションズ(株)、
オンキヨー&パイオニアマーケティングジャパン(株)、大井電気(株)、沖電気工業(株)、カシオ計算機(株)、
菊水電子工業(株)、キヤノン(株)、京セラ(株)、クラリオン(株)、サクサ(株)、GEヘルスケア・ジャパン(株)、
(株)JVCケンウッド、シャープ(株)、セイコーエプソン(株)、セイコーインスツル(株)、ソニー(株)、TOA(株)、
東京計器(株)、(株)東芝、東芝テリー(株)、(株)ナカヨ通信機、日本電音(株)、日本通信機(株)、日本電気(株)、
日本無線(株)、(株)ノボル電機製作所、パイオニアDJ(株)、パナソニック(株)、
パナソニックシステムネットワークス(株)、パナソニックモバイルコミュニケーションズ(株)、日立アロカメディカル(株)、
(株)日立国際電気、(株)日立製作所、(株)日立メディコ、フクダ電子(株)、富士通(株)、(株)富士通ゼネラル、
富士通テン(株)、古野電気(株)、ホーチキ(株)、マスプロ電工(株)、三菱電機(株)、
三菱電機インフォメーションテクノロジー(株)、横河電機(株)、リーダー電子(株)

計53社