2015年9月24日
一般社団法人電子情報技術産業協会

２０１５年７月 産業用電子機器 出荷実績

		出荷計				国内				輸出			
		2015年7月	%	累計（4月～7月）	%	2015年7月	%	累計（4月～7月）	%	2015年7月	%	累計（4月～7月）	%
業務用映像装置出荷実績	金額	37,456	110.8	139,662	108.4	10,578	103.5	34,602	104.3	26,878	114.0	105,060	109.8
テレビカメラ	金額	13,025	106.5	46,125	102.5	5,180	114.8	18,085	109.0	7,845	101.6	28,040	98.7
映像表示装置	金額	20,970	117.9	80,576	116.4	3,186	93.1	8,976	102.9	17,785	123.8	71,600	118.3
映像表示装置(直視型)	金額	4,364	111.4	14,530	143.8	1,198	96.5	3,618	114.3	3,165	118.3	10,912	157.3
	数量	14	89.8	51	111.1	6	69.4	20	93.1	8	115.6	31	126.8
映像表示装置(投射型)	金額	16,606	119.7	66,046	111.7	1,987	91.2	5,358	96.5	14,619	125.0	60,688	113.3
	数量	254	123.3	1,004	104.9	25	140.1	55	112.1	229	121.7	949	104.5
映像記録装置	金額	1,781	83.4	7,160	84.7	1,204	80.4	4,523	87.7	576	90.6	2,637	80.1
	数量	8	88.7	31	86.1	5	88.8	18	97.7	3	88.4	13	74.0
周辺・付属装置	金額	1,681	101.9	5,801	94.5	1,008	127.7	3,018	112.0	672	78.1	2,783	80.9
業務用音声装置	金額	－	－	－	－	2,974	116.1	9,427	114.0	－	－	－	－
パブリックオーディオ	金額	－	－	－	－	2,237	105.2	7,709	110.7	－	－	－	－
	台数	－	－	－	－	133	95.2	457	96.3	－	－	－	－
プロフェッショナル設備型	金額	－	－	－	－	737	169.3	1,718	131.7	－	－	－	－
	台数	－	－	－	－	15	151.6	39	122.4	－	－	－	－
コードレス電話（事業者用を除く）	金額	1,001	97.4	3,801	100.5	1,001	97.4	3,801	100.5	0	－	0	－
	台数	121	91.5	472	98.2	121	91.5	472	98.2	0	－	0	－
事業者コードレス電話	金額	－	－	－	－	406	83.7	1,824	105.5	－	－	－	－
	台数	－	－	－	－	5	94.6	17	87.6	－	－	－	－
特定小電力無線	金額	－	－	－	－	782	130.7	2,781	121.1	－	－	－	－
	台数	－	－	－	－	9	99.7	31	103.1	－	－	－	－

（単位:金額＝百万円、数量=千台、%）

出所：一般社団法人電子情報技術産業協会

備考１．「－」印で示した個所は、調査対象とはしておりません。

２．別途、実施している産業用電子機器の受注統計の実績につきましては、次のサイトでご覧になることができます。
http://www.jeita.or.jp/japanese/stat/order/2013/index.html

7月の概況

①**業務用映像装置**は出荷計で、前年同月比 10.8%増の 374 億 56 百万円となった。
うち、テレビカメラ 130 億 25 百万円（同 6.5%増）、映像表示装置 209 億 70 百万円（同 17.9%増）、
映像記録装置 17 億 81 百万円（同 16.6%減）、周辺・付属装置 16 億 81 百万円（同 1.9%増）となった。

②**業務用音声装置**は国内出荷計で、前年同月比 16.1%増の 29 億 74 百万円となった。
うち、パブリックオーディオ 22 億 37 百万円（同 5.2%増）、プロフェッショナル設備型 7 億 37 百万円（同 69.3%増）となった。

③**事業者用を除くコードレス電話**の出荷計は、前年同月比 2.6%減の 10 億 1 百万円となった。

④**事業者用コードレス電話**は国内出荷計で、前年同月比 16.3%減の 4 億 6 百万円となった。

⑤**特定小電力無線**は国内出荷計で、前年同月比 30.7%増の 7 億 82 百万円となった。

TOPICS

【業務用映像装置】

(1)テレビカメラにおいて、前年同月比で増加した品目は、監視カメラ 1.4%増、制作用カメラ 15.6%増、車載用カメラ 17.1%増となった。

【業務用音声装置】

(1)パブリックオーディオにおいて、前年同月比で増加した品目は、パブリックアドレス設備型 5.7%増、可搬型 5.2%増、移動型アンプ 2.3%増となった。

(2)プロフェッショナルユース設備型において、前年同月比で増加した品目は、オーディオミキサ 11.1%増、パワーアンプ 6.4%増、スピーカ 12.2%増となった。

【品目別／過去2年間グラフ】

棒グラフ＝金額（単位：百万円）、折れ線グラフ＝前年同月増加率（単位：%）　　出所：一般社団法人 電子情報技術産業協会

合　計

金額（単位：百万円）　　前年同月増減率（単位：%）

業務用映像装置

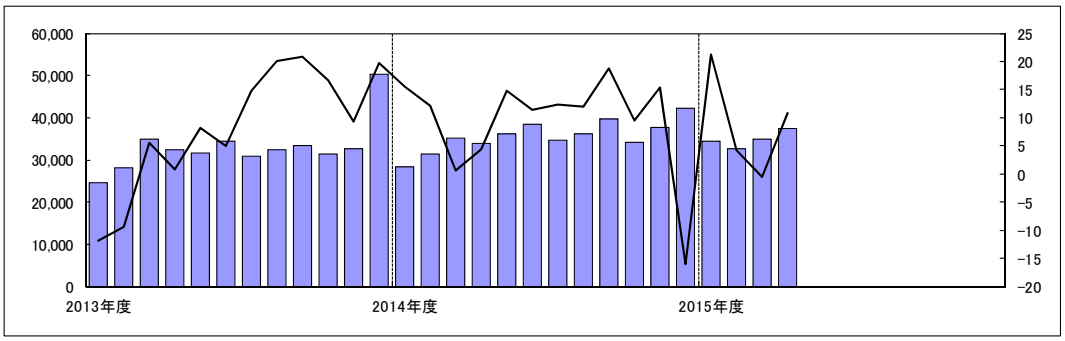

業務用音声装置

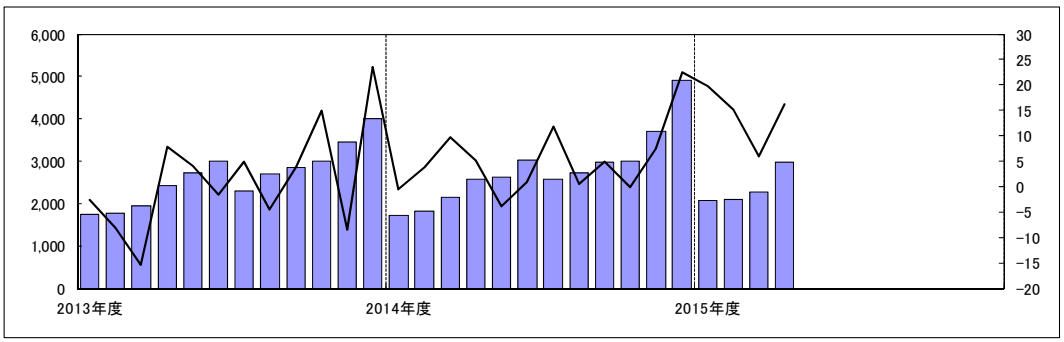

コードレス電話

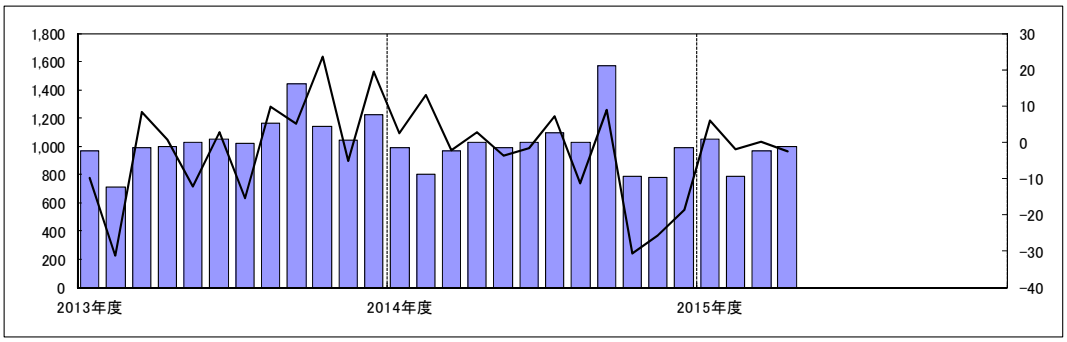

事業所用コードレス電話

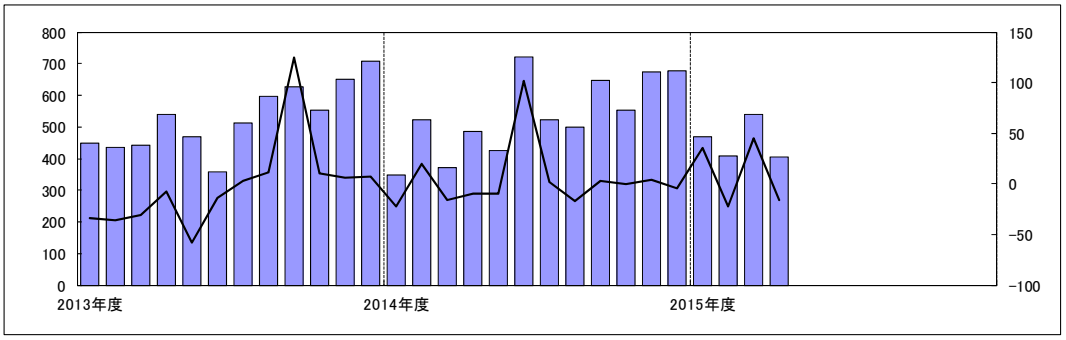

特定小電力無線

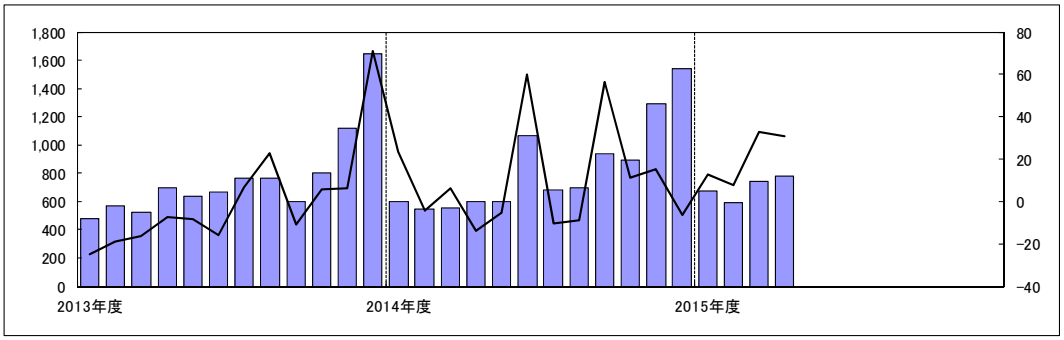

調査対象

[調査対象製品]

業務用映像装置

主な品目	業務用映像システム(監視、検査・計測、表示、通信・伝送、編集・記録の各システム)、テレビカメラ(監視用、FA・計測用、医用、製作用、車載用等のカメラ)、映像表示装置(CRTモニタ、PDP・液晶・その他モニタの直視型及び投射型の映像表示装置)、映像記録装置(アナログ型、デジタル型のVTR,ディスク他記録装置)、周辺・付属装置(主に監視システムに使われるカメラ周辺機器等)

業務用音声装置

主な品目	呼び出し、伝達、BGM 等の放送を主とした、卓上型、壁掛型・屋外型などのベーシックアンプ。主として複数の機器で構成されるラック型、ラック型防災、壁掛型防災などのシステムアンプ。

コードレス電話(事業者用を除く)

主な品目	アナログ形式とデジタル形式を含む親機と子機で構成される電話機。

事業所用コードレス電話

主な品目	PBX(又は、ボタン電話)を介して通話ができ、ビル内又は構内等に設置した複数の親機にどの子機もアクセス可能(子機は PBX 又はボタン電話装置等どの親機の無線エリアに移動しても使用可能)なコードレス電話システム。

特定小電力無線

主な品目	連絡用通信、ワイヤレスマイクロホン、テレメータ・テレコントロール、構内ページング、データ伝送、その他

[調査対象企業]

アイコム(株)、(株)アドバンテスト、アルパイン(株)、アンリツ(株)、池上通信機(株)、岩通計測(株)、岩崎通信機(株)、
NECインフロンティア(株)、NECカシオモバイルコミュニケーションズ(株)、
オンキヨー&パイオニアマーケティングジャパン(株)、大井電気(株)、沖電気工業(株)、カシオ計算機(株)、
菊水電子工業(株)、キヤノン(株)、京セラ(株)、クラリオン(株)、サクサ(株)、GEヘルスケア・ジャパン(株)、
(株)JVCケンウッド、シャープ(株)、セイコーエプソン(株)、セイコーインスツル(株)、ソニー(株)、TOA(株)、
東京計器(株)、(株)東芝、東芝テリー(株)、(株)ナカヨ通信機、日本電音(株)、日本通信機(株)、日本電気(株)、
日本無線(株)、(株)ノボル電機製作所、パイオニアDJ(株)、パナソニック(株)、
パナソニックシステムネットワークス(株)、パナソニックモバイルコミュニケーションズ(株)、日立アロカメディカル(株)、
(株)日立国際電気、(株)日立製作所、(株)日立メディコ、フクダ電子(株)、富士通(株)、(株)富士通ゼネラル、
富士通テン(株)、古野電気(株)、ホーチキ(株)、マスプロ電工(株)、三菱電機(株)、
三菱電機インフォメーションテクノロジー(株)、横河電機(株)、リーダー電子(株)

計53社