2016年2月19日
一般社団法人電子情報技術産業協会

２０１５年１２月 産業用電子機器 出荷実績

		出荷計				国内				輸出			
		2015年12月	%	累計（4月～12月）	%	2015年12月	%	累計（4月～12月）	%	2015年12月	%	累計（4月～12月）	%
業務用映像装置出荷実績	金額	35,102	88.2	314,362	100.1	12,080	106.4	88,975	102.6	23,022	81.0	225,388	99.1
テレビカメラ	金額	12,140	95.8	107,848	102.9	5,230	106.8	44,100	109.8	6,909	88.9	63,748	98.6
映像表示装置	金額	16,996	78.4	170,153	99.4	2,551	88.8	20,961	87.1	14,445	76.8	149,192	101.4
映像表示装置(直視型)	金額	3,919	81.9	34,110	107.3	1,143	68.7	9,476	85.8	2,776	88.9	24,634	118.7
	数量	15	80.6	125	91.1	8	65.3	57	76.9	7	108.9	68	107.6
映像表示装置(投射型)	金額	13,078	77.4	136,043	97.6	1,409	116.5	11,486	88.1	11,669	74.4	124,558	98.5
	数量	198	80.8	2,027	91.3	14	173.5	114	109.8	183	77.5	1,913	90.4
映像記録装置	金額	2,713	121.6	18,195	88.7	1,611	129.0	11,535	89.9	1,102	112.1	6,660	86.5
	数量	10	125.1	78	89.9	6	123.5	46	95.8	4	127.4	32	82.6
周辺・付属装置	金額	3,253	101.9	18,166	104.1	2,688	115.4	12,378	128.5	565	65.5	5,788	74.1
業務用音声装置	金額	－	－	－	－	3,370	112.9	24,018	108.2	－	－	－	－
パブリックオーディオ	金額	－	－	－	－	2,805	113.4	20,147	109.3	－	－	－	－
	台数	－	－	－	－	138	98.3	1,144	96.6	－	－	－	－
プロフェッショナル設備型	金額	－	－	－	－	565	110.7	3,871	102.6	－	－	－	－
	台数	－	－	－	－	12	104.9	94	106.8	－	－	－	－
コードレス電話（事業者用を除く）	金額	1,396	89.0	9,481	99.9	1,396	89.0	9,481	99.9	0	－	0	－
	台数	169	84.2	1,158	95.0	169	84.2	1,158	95.0	0	－	0	－
事業者コードレス電話	金額	－	－	－	－	490	75.7	4,338	96.2	－	－	－	－
	台数	－	－	－	－	4	75.6	39	91.4	－	－	－	－
特定小電力無線	金額	－	－	－	－	859	91.8	6,856	109.2	－	－	－	－
	台数	－	－	－	－	7	79.6	73	98.7	－	－	－	－

（単位:金額＝百万円、数量=千台、%）

出所：一般社団法人電子情報技術産業協会

備考１．「－」印で示した個所は、調査対象とはしておりません。

２．別途、実施している産業用電子機器の受注統計の実績につきましては、次のサイトでご覧になることができます。
http://www.jeita.or.jp/japanese/stat/order/2013/index.html

12月の概況

①**業務用映像装置**は出荷計で、前年同月比 11.8%減の 351 億 02 百万円となった。

うち、テレビカメラ 121 億 40 百万円（同 4.2%減）、映像表示装置 39 億 19 百万円（同 18.1%減）、映像記録装置 27 億 13 百万円（同 21.6%増）、周辺・付属装置 32 億 53 百万円（同 1.9%増）となった。

②**業務用音声装置**は国内出荷計で、前年同月比 12.9%増の 33 億 70 百万円となった。

うち、パブリックオーディオ 28 億 5 百万円（同 13.4%増）、プロフェッショナル設備型 5 億 65 百万円（同 10.7%増）となった。

③**事業者用を除くコードレス電話**の出荷計は、前年同月比 11.0%減の 13 億 96 百万円となった。

④**事業者用コードレス電話**は国内出荷計で、前年同月比 24.3%減の 4 億 90 百万円となった。

⑤**特定小電力無線**は国内出荷計で、前年同月比 8.2%減の 8 億 59 百万円となった。

TOPICS

【業務用映像装置】

(1)テレビカメラにおいて、前年同月比で増加した品目は、FA 計測用カメラ 2.8%増、車載用カメラ 15.8%増となった。

【業務用音声装置】

(1)パブリックオーディオにおいて、前年同月比で増加した品目は、パブリックアドレス(PA)ワイヤレス関連機器 89.3%増、となった。

(2)プロフェッショナルユース設備型において、前年同月比で増加した品目は、アンプ内蔵型ミキサ 132.5%増、となった。

【品目別／過去2年間グラフ】

棒グラフ＝金額（単位：百万円）、折れ線グラフ＝前年同月増加率（単位：%）

出所：一般社団法人 電子情報技術産業協会

合　計

金額（単位：百万円）　　前年同月増減率（単位：%）

業務用映像装置

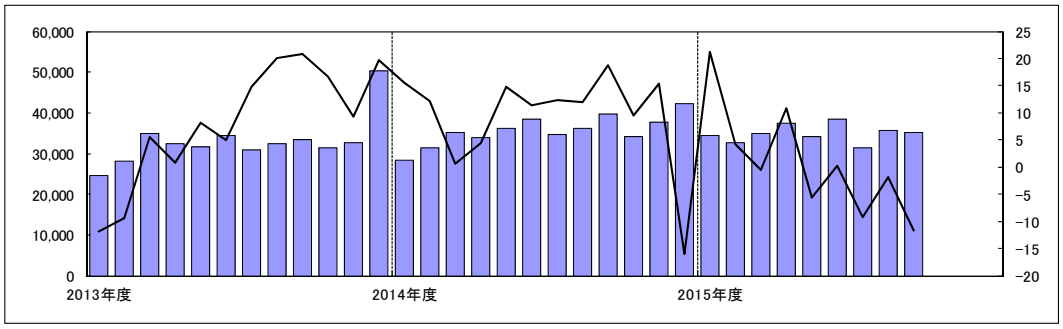

業務用音声装置

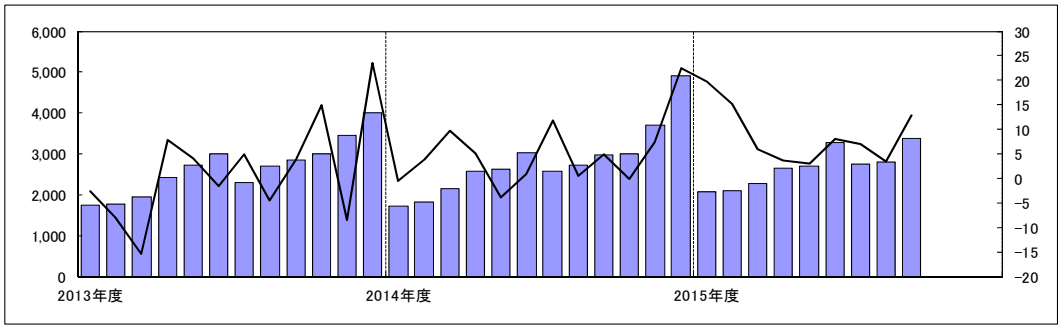

コードレス電話

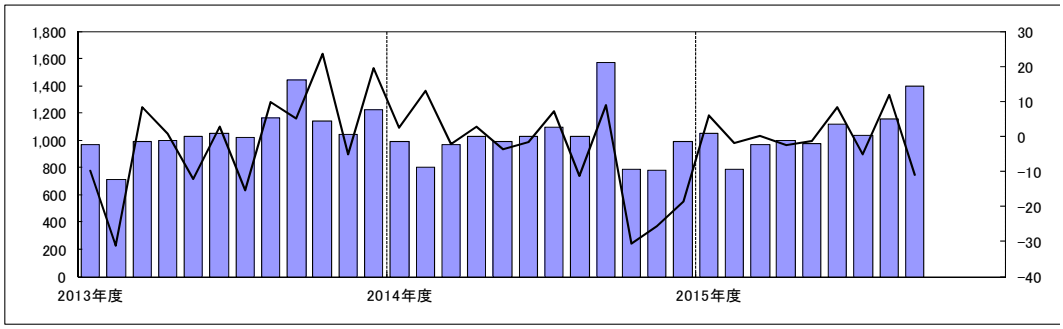

事業所用コードレス電話

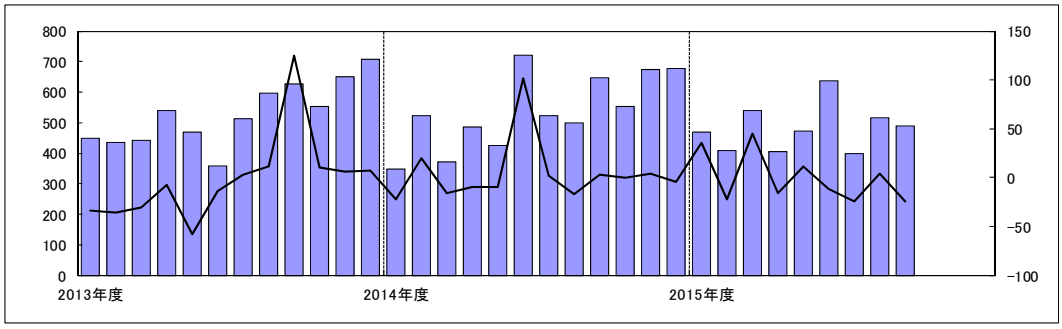

特定小電力無線

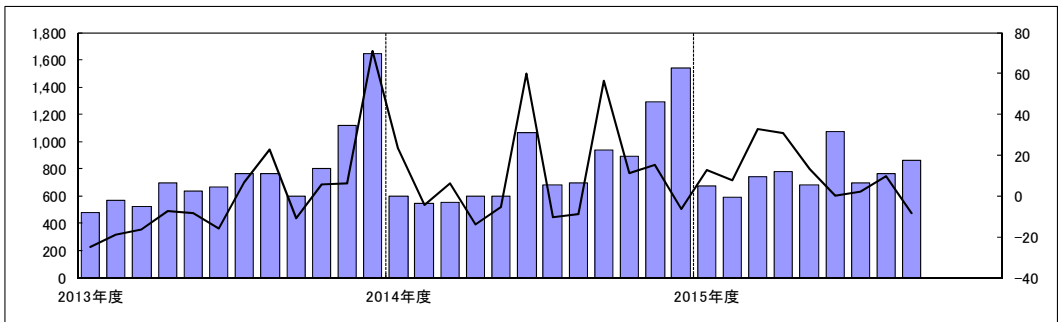

調査対象

[調査対象製品]

業務用映像装置

主な品目	業務用映像システム(監視、検査・計測、表示、通信・伝送、編集・記録の各システム)、テレビカメラ(監視用、FA・計測用、医用、製作用、車載用等のカメラ)、映像表示装置(CRTモニタ、PDP・液晶・その他モニタの直視型及び投射型の映像表示装置)、映像記録装置(アナログ型、デジタル型のVTR,ディスク他記録装置)、周辺・付属装置(主に監視システムに使われるカメラ周辺機器等)

業務用音声装置

主な品目	呼び出し、伝達、BGM 等の放送を主とした、卓上型、壁掛型・屋外型などのベーシックアンプ。主として複数の機器で構成されるラック型、ラック型防災、壁掛型防災などのシステムアンプ。

コードレス電話(事業者用を除く)

主な品目	アナログ形式とデジタル形式を含む親機と子機で構成される電話機。

事業所用コードレス電話

主な品目	PBX(又は、ボタン電話)を介して通話ができ、ビル内又は構内等に設置した複数の親機にどの子機もアクセス可能(子機は PBX 又はボタン電話装置等どの親機の無線エリアに移動しても使用可能)なコードレス電話システム。

特定小電力無線

主な品目	連絡用通信、ワイヤレスマイクロホン、テレメータ・テレコントロール、構内ページング、データ伝送、その他

[調査対象企業]

アイコム(株)、(株)アドバンテスト、アルパイン(株)、アンリツ(株)、池上通信機(株)、岩通計測(株)、岩崎通信機(株)、
NECインフロンティア(株)、NECカシオモバイルコミュニケーションズ(株)、
オンキヨー&パイオニアマーケティングジャパン(株)、大井電気(株)、沖電気工業(株)、カシオ計算機(株)、
菊水電子工業(株)、キヤノン(株)、京セラ(株)、クラリオン(株)、サクサ(株)、GEヘルスケア・ジャパン(株)、
(株)JVCケンウッド、シャープ(株)、セイコーエプソン(株)、セイコーインスツル(株)、ソニー(株)、TOA(株)、
東京計器(株)、(株)東芝、東芝テリー(株)、(株)ナカヨ通信機、日本電音(株)、日本通信機(株)、日本電気(株)、
日本無線(株)、(株)ノボル電機製作所、パイオニアDJ(株)、パナソニック(株)、
パナソニックシステムネットワークス(株)、パナソニックモバイルコミュニケーションズ(株)、日立アロカメディカル(株)、
(株)日立国際電気、(株)日立製作所、(株)日立メディコ、フクダ電子(株)、富士通(株)、(株)富士通ゼネラル、
富士通テン(株)、古野電気(株)、ホーチキ(株)、マスプロ電工(株)、三菱電機(株)、
三菱電機インフォメーションテクノロジー(株)、横河電機(株)、リーダー電子(株)

計53社