2016年5月20日
一般社団法人電子情報技術産業協会

２０１６年３月 産業用電子機器 出荷実績

		出荷計				国内				輸出			
		2016年3月	%	累計（4月～3月）	%	2016年3月	%	累計（4月～3月）	%	2016年3月	%	累計（4月～3月）	%
業務用映像装置出荷実績	金額	40,933	96.8	418,875	97.8	20,024	90.4	134,586	101.0	20,909	103.9	284,289	96.4
テレビカメラ	金額	13,657	94.5	143,923	99.6	7,166	102.9	62,705	107.6	6,491	86.7	81,218	94.2
映像表示装置	金額	16,757	115.3	219,071	98.2	3,851	100.1	31,815	90.5	12,906	120.8	187,255	99.6
映像表示装置(直視型)	金額	5,620	114.6	47,430	104.6	2,137	96.7	14,778	90.8	3,483	129.3	32,652	112.3
	数量	22	113.8	182	96.0	10	78.9	90	84.7	12	180.6	93	110.4
映像表示装置(投射型)	金額	11,137	115.7	171,641	96.6	1,714	104.7	17,037	90.2	9,423	117.9	154,604	97.3
	数量	147	59.5	2,548	88.4	11	124.2	159	108.9	137	57.2	2,389	87.3
映像記録装置	金額	2,847	89.5	25,641	89.0	2,134	101.7	17,263	95.0	713	65.9	8,378	78.9
	数量	13	99.3	111	92.9	8	111.5	69	101.5	4	81.1	42	81.5
周辺・付属装置	金額	7,672	75.9	30,240	94.8	6,872	74.3	22,803	105.4	800	92.1	7,437	72.4
業務用音声装置	金額	－	－	－	－	6,082	124.2	37,570	111.2	－	－	－	－
パブリックオーディオ	金額	－	－	－	－	4,958	121.9	31,325	111.9	－	－	－	－
	台数	－	－	－	－	151	99.3	1,602	96.3	－	－	－	－
プロフェッショナル設備型	金額	－	－	－	－	1,123	135.7	6,245	107.8	－	－	－	－
	台数	－	－	－	－	19	120.4	141	106.2	－	－	－	－
コードレス電話（事業者用を除く）	金額	1,019	102.6	12,370	102.6	1,019	102.6	12,370	102.6	0	－	0	－
	台数	121	105.8	1,502	98.2	121	105.8	1,502	98.2	0	－	0	－
事業者コードレス電話	金額	－	－	－	－	734	108.3	6,335	98.8	－	－	－	－
	台数	－	－	－	－	6	134.7	56	97.8	－	－	－	－
特定小電力無線	金額	－	－	－	－	1,700	110.4	10,917	109.1	－	－	－	－
	台数	－	－	－	－	16	98.8	111	100.8	－	－	－	－

（単位:金額＝百万円、数量=千台、%）

出所：一般社団法人電子情報技術産業協会

備考１．「－」印で示した個所は、調査対象とはしておりません。

２．別途、実施している産業用電子機器の受注統計の実績につきましては、次のサイトでご覧になることができます。
http://www.jeita.or.jp/japanese/stat/order/2013/index.html

3月の概況

①**業務用映像装置**は出荷計で、前年同月比 3.2%減の 409 億 33 百万円となった。
うち、テレビカメラ 136 億 57 百万円（同 5.5%減）、映像表示装置 167 億 57 百万円（同 15.3%増）、映像記録装置 28 億 47 百万円（同 10.5%減）、周辺・付属装置 76 億 72 百万円（同 24.1%減）となった。

②**業務用音声装置**は国内出荷計で、前年同月比 24.2%増の 60 億 82 百万円となった。
うち、パブリックオーディオ 49 億 58 百万円（同 21.9%増）、プロフェッショナル設備型 11 億 23 百万円（同 35.7%増）となった。

③**事業者用を除くコードレス電話**の出荷計は、前年同月比 2.6%増の 10 億 19 百万円となった。

④**事業者用コードレス電話**は国内出荷計で、前年同月比 8.3%増の 7 億 34 百万円となった。

⑤**特定小電力無線**は国内出荷計で、前年同月比 10.4%増の 17 億となった。

2015 年度の概況

①2015 年度の**業務用映像装置**は、国内出荷が前年比 1%増の 1,345 億 86 百万円、輸出が前年比 3.6%減の 2,842 億 89 百万円、全体では前年比 2.2%減の 4,188 億 75 百万円となった。

②2015 年度の**業務用音声装置**は国内出荷全体で、前年比 11.2%増の 375 億 70 百万円となった。
うち、パブリックオーディオ 313 億 25 百万円（同 11.9%増）、プロフェッショナル設備型 62 億 45 百万円（同 7.8%増）となった。

③2015 年度の**事業者用を除くコードレス電話**は、全体で前年比 2.6%増の 123 億 70 百万円となった。

④2015 年度の**事業者用コードレス電話**は国内出荷計で、前年比 1.2%減の 63 億 35 百万円となった。

⑤2015 年度の**特定小電力無線**は国内出荷計で、前年比 9.1%増の 109 億 17 百万円となった。

※品目別の過去２年間分データをグラフで掲載いたしますので、ご参照ください。

【品目別／過去2年間グラフ】

棒グラフ＝金額（単位：百万円）、折れ線グラフ＝前年同月増加率（単位：%）

出所：一般社団法人 電子情報技術産業協会

合　計

金額（単位：百万円）　　前年同月増減率（単位：%）

業務用映像装置

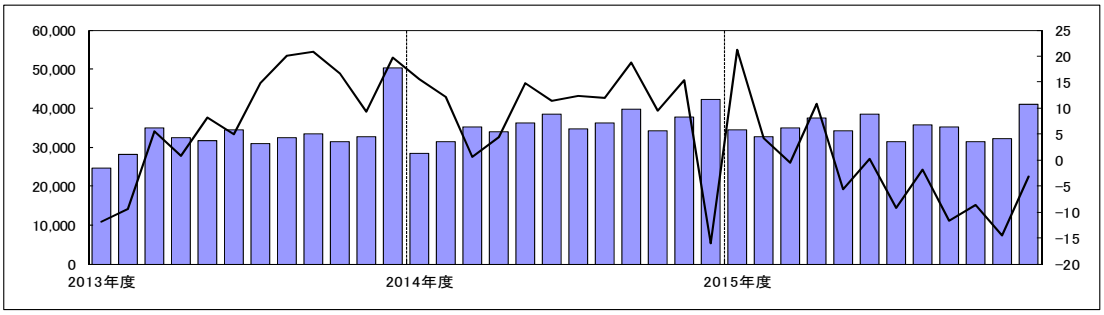

業務用音声装置

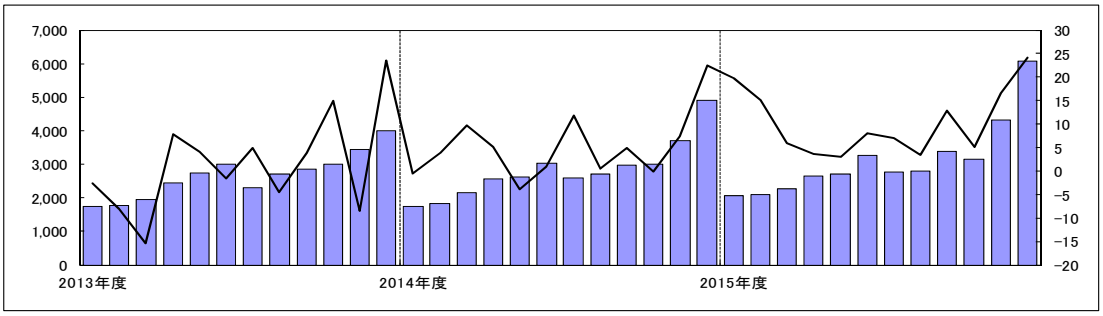

コードレス電話

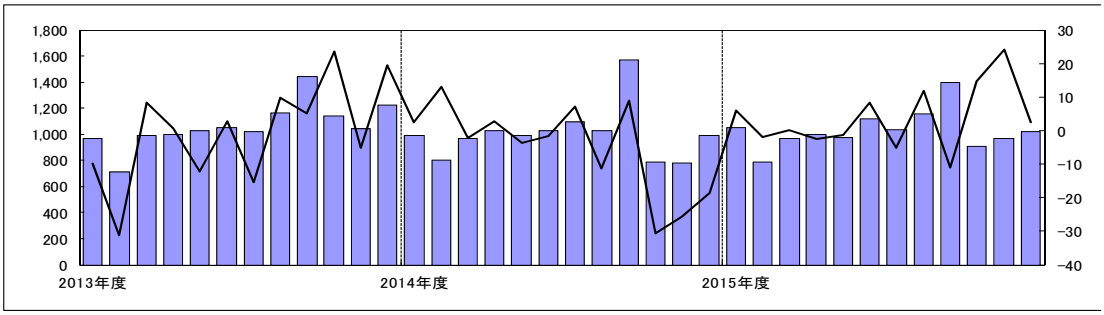

事業所用コードレス電話

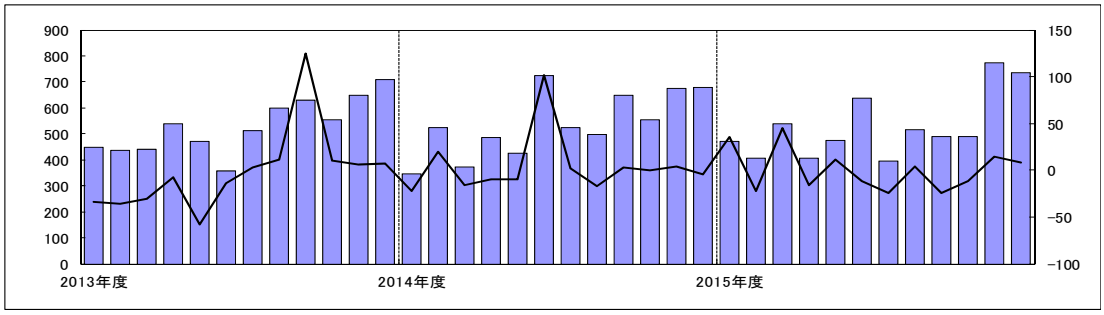

特定小電力無線

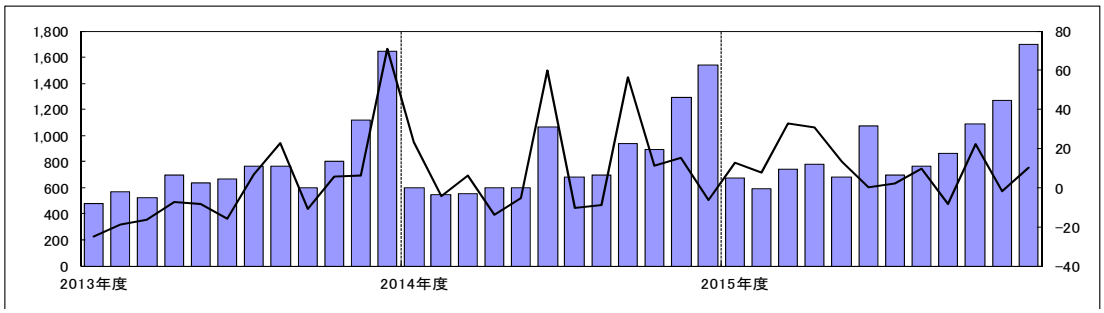

調査対象

[調査対象製品]

業務用映像装置

主な品目	業務用映像システム(監視、検査・計測、表示、通信・伝送、編集・記録の各システム)、テレビカメラ(監視用、FA・計測用、医用、製作用、車載用等のカメラ)、映像表示装置(CRTモニタ、PDP・液晶・その他モニタの直視型及び投射型の映像表示装置)、映像記録装置(アナログ型、デジタル型のVTR,ディスク他記録装置)、周辺・付属装置(主に監視システムに使われるカメラ周辺機器等)

業務用音声装置

主な品目	呼び出し、伝達、BGM 等の放送を主とした、卓上型、壁掛型・屋外型などのベーシックアンプ。主として複数の機器で構成されるラック型、ラック型防災、壁掛型防災などのシステムアンプ。

コードレス電話(事業者用を除く)

主な品目	アナログ形式とデジタル形式を含む親機と子機で構成される電話機。

事業所用コードレス電話

主な品目	PBX(又は、ボタン電話)を介して通話ができ、ビル内又は構内等に設置した複数の親機にどの子機もアクセス可能(子機は PBX 又はボタン電話装置等どの親機の無線エリアに移動しても使用可能)なコードレス電話システム。

特定小電力無線

主な品目	連絡用通信、ワイヤレスマイクロホン、テレメータ・テレコントロール、構内ページング、データ伝送、その他

[調査対象企業]

アイコム(株)、(株)アドバンテスト、アルパイン(株)、アンリツ(株)、池上通信機(株)、岩通計測(株)、岩崎通信機(株)、
NECインフロンティア(株)、NECカシオモバイルコミュニケーションズ(株)、
オンキヨー&パイオニアマーケティングジャパン(株)、大井電気(株)、沖電気工業(株)、カシオ計算機(株)、
菊水電子工業(株)、キヤノン(株)、京セラ(株)、クラリオン(株)、サクサ(株)、GEヘルスケア・ジャパン(株)、
(株)JVCケンウッド、シャープ(株)、セイコーエプソン(株)、セイコーインスツル(株)、ソニー(株)、TOA(株)、
東京計器(株)、(株)東芝、東芝テリー(株)、(株)ナカヨ通信機、日本電音(株)、日本通信機(株)、日本電気(株)、
日本無線(株)、(株)ノボル電機製作所、パイオニアDJ(株)、パナソニック(株)、
パナソニックシステムネットワークス(株)、パナソニックモバイルコミュニケーションズ(株)、日立アロカメディカル(株)、
(株)日立国際電気、(株)日立製作所、(株)日立メディコ、フクダ電子(株)、富士通(株)、(株)富士通ゼネラル、
富士通テン(株)、古野電気(株)、ホーチキ(株)、マスプロ電工(株)、三菱電機(株)、
三菱電機インフォメーションテクノロジー(株)、横河電機(株)、リーダー電子(株)

計53社