2016年6月17日
一般社団法人電子情報技術産業協会

２０１６年４月 産業用電子機器 出荷実績

		出荷計				国内				輸出			
		2016年4月	%	累計（4月～4月）	%	2016年4月	%	累計（4月～4月）	%	2016年4月	%	累計（4月～4月）	%
業務用映像装置出荷実績	金額	31,864	92.4	31,864	92.4	7,702	115.8	7,702	115.8	24,162	86.8	24,162	86.8
テレビカメラ	金額	10,086	97.2	10,086	97.2	4,432	116.1	4,432	116.1	5,655	86.3	5,655	86.3
映像表示装置	金額	19,053	88.4	19,053	88.4	1,646	108.7	1,646	108.7	17,407	86.9	17,407	86.9
映像表示装置(直視型)	金額	4,602	133.0	4,602	133.0	778	95.2	778	95.2	3,824	144.7	3,824	144.7
	数量	19	153.7	19	153.7	5	119.1	5	119.1	14	171.6	14	171.6
映像表示装置(投射型)	金額	14,452	79.9	14,452	79.9	868	124.5	868	124.5	13,584	78.1	13,584	78.1
	数量	245	97.6	245	97.6	14	265.2	14	265.2	231	94.1	231	94.1
映像記録装置	金額	1,482	85.9	1,482	85.9	1,097	105.3	1,097	105.3	385	56.3	385	56.3
	数量	8	99.2	8	99.2	5	116.7	5	116.7	3	77.0	3	77.0
周辺・付属装置	金額	1,243	148.6	1,243	148.6	528	189.7	528	189.7	715	128.1	715	128.1
業務用音声装置	金額	－	－	－	－	1,649	79.6	1,649	79.6	－	－	－	－
パブリックオーディオ	金額	－	－	－	－	1,421	81.0	1,421	81.0	－	－	－	－
	台数	－	－	－	－	100	95.5	100	95.5	－	－	－	－
プロフェッショナル設備型	金額	－	－	－	－	227	71.9	227	71.9	－	－	－	－
	台数	－	－	－	－	7	91.9	7	91.9	－	－	－	－
コードレス電話（事業者用を除く）	金額	807	76.8	807	76.8	807	76.8	807	76.8	0	－	0	－
	台数	96	73.0	96	73.0	96	73.0	96	73.0	0	－	0	－
事業者コードレス電話	金額	－	－	－	－	517	110.2	517	110.2	－	－	－	－
	台数	－	－	－	－	3	82.8	3	82.8	－	－	－	－
特定小電力無線	金額	－	－	－	－	626	93.4	626	93.4	－	－	－	－
	台数	－	－	－	－	8	103.2	8	103.2	－	－	－	－

（単位:金額＝百万円、数量=千台、%）

出所：一般社団法人電子情報技術産業協会

備考１．「－」印で示した個所は、調査対象とはしておりません。

２．別途、実施している産業用電子機器の受注統計の実績につきましては、次のサイトでご覧になることができます。
http://www.jeita.or.jp/japanese/stat/order/2013/index.html

4月の概況

①**業務用映像装置**は出荷計で、前年同月比 7.6%減の 318 億 64 百万円となった。

うち、テレビカメラ 100 億 86 百万円（同 2.8%減）、映像表示装置 190 億 53 百万円（同 11.6%減）、映像記録装置 14 億 82 百万円（同 14.1%減）、周辺・付属装置 12 億 43 百万円（同 48.6%増）となった。

②**業務用音声装置**は国内出荷計で、前年同月比 20.4%減の 16 億 49 百万円となった。

うち、パブリックオーディオ 14 億 21 百万円（同 19%減）、プロフェッショナル設備型 2 億 27 百万円（同 28.1%減）となった。

③**事業者用を除くコードレス電話**の出荷計は、前年同月比 23.2%減の 8 億 7 百万円となった。

④**事業者用コードレス電話**は国内出荷計で、前年同月比 10.2%増の 5 億 17 百万円となった。

⑤**特定小電力無線**は国内出荷計で、前年同月比 6.6%減の 6 億 26 百万円となった。

TOPICS

【業務用映像装置】

(1)テレビカメラにおいて、前年同月比で増加した品目は、監視カメラ 14.6%増、車載用カメラ 5.6%増となった。

【品目別／過去2年間グラフ】

棒グラフ＝金額（単位：百万円）、折れ線グラフ＝前年同月増加率（単位：%）

出所：一般社団法人 電子情報技術産業協会

合　計

金額（単位：百万円）　　前年同月増減率（単位：%）

業務用映像装置

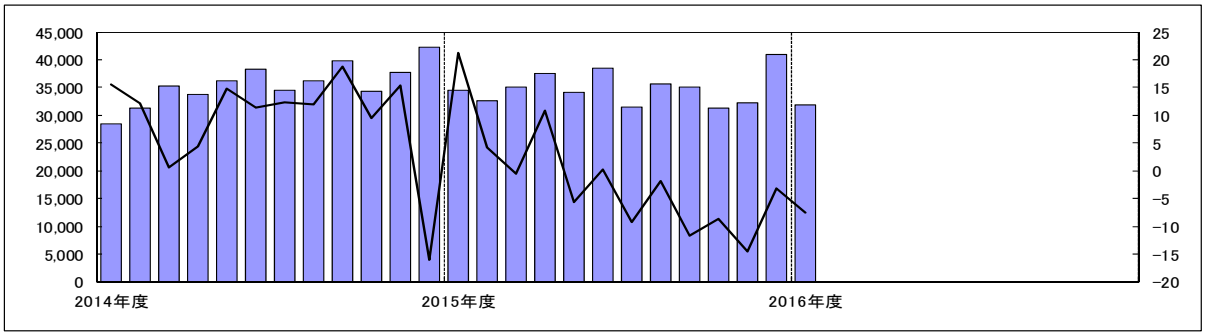

業務用音声装置

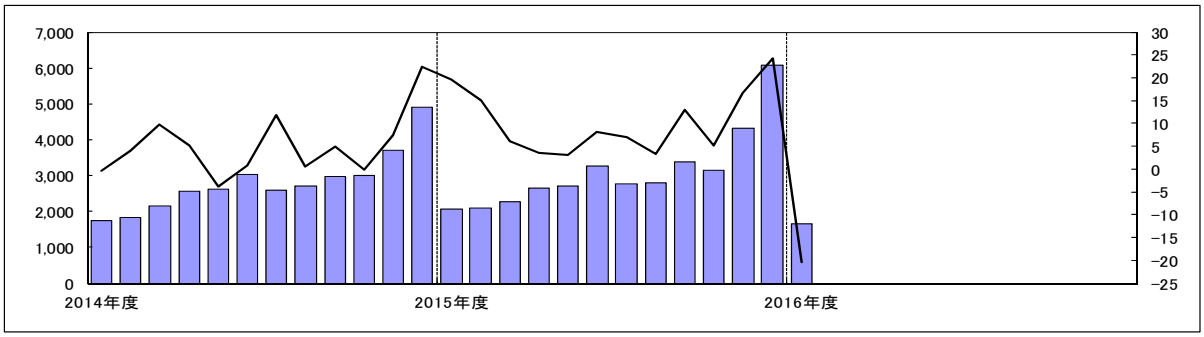

コードレス電話

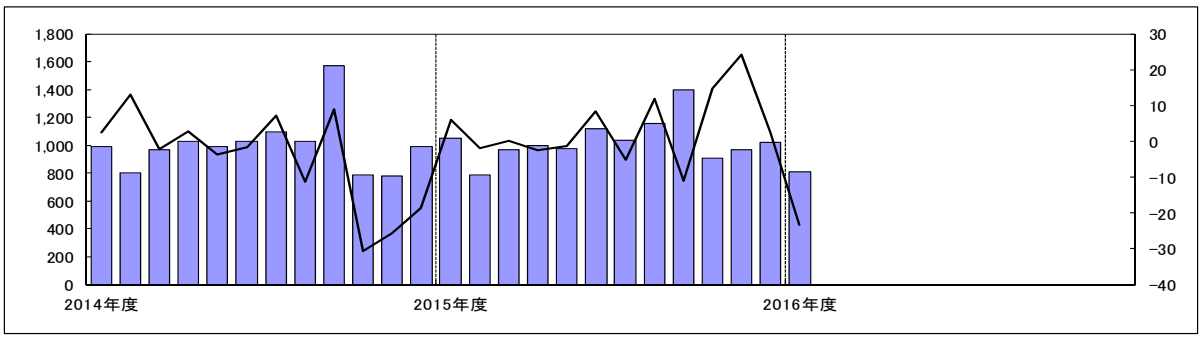

事業所用コードレス電話

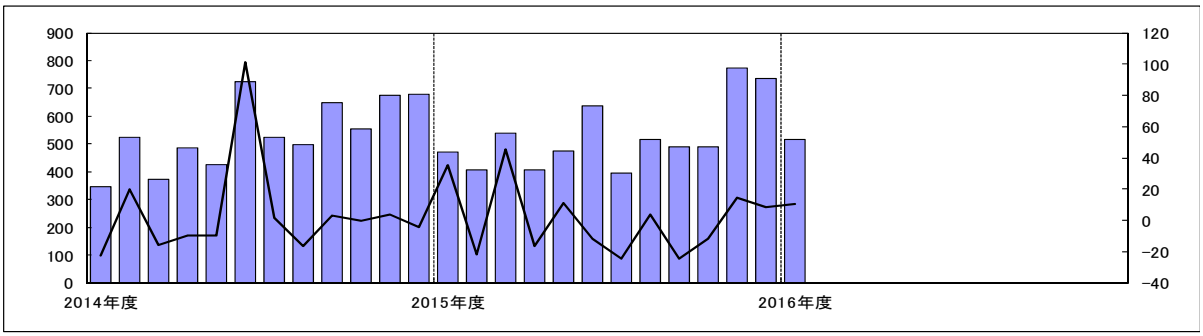

特定小電力無線

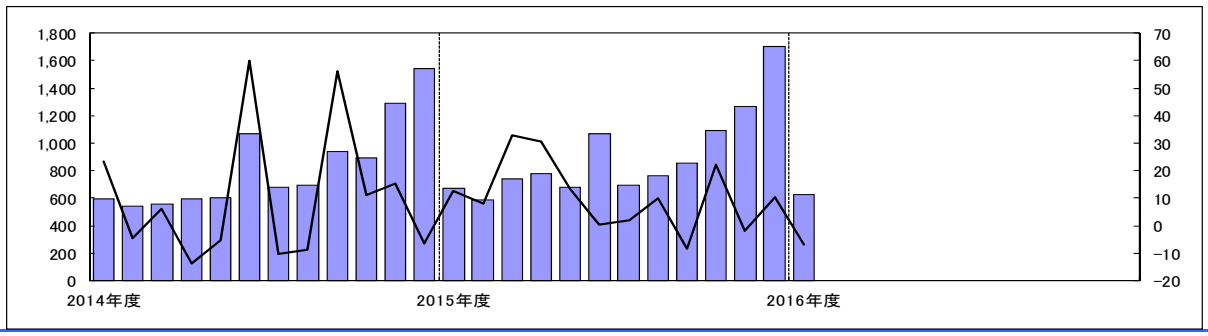

調査対象

[調査対象製品]

業務用映像装置

主な品目	業務用映像システム(監視、検査・計測、表示、通信・伝送、編集・記録の各システム)、テレビカメラ(監視用、FA・計測用、医用、製作用、車載用等のカメラ)、映像表示装置(CRTモニタ、PDP・液晶・その他モニタの直視型及び投射型の映像表示装置)、映像記録装置(アナログ型、デジタル型のVTR,ディスク他記録装置)、周辺・付属装置(主に監視システムに使われるカメラ周辺機器等)

業務用音声装置

主な品目	呼び出し、伝達、BGM 等の放送を主とした、卓上型、壁掛型・屋外型などのベーシックアンプ。主として複数の機器で構成されるラック型、ラック型防災、壁掛型防災などのシステムアンプ。

コードレス電話(事業者用を除く)

主な品目	アナログ形式とデジタル形式を含む親機と子機で構成される電話機。

事業所用コードレス電話

主な品目	PBX(又は、ボタン電話)を介して通話ができ、ビル内又は構内等に設置した複数の親機にどの子機もアクセス可能(子機は PBX 又はボタン電話装置等どの親機の無線エリアに移動しても使用可能)なコードレス電話システム。

特定小電力無線

主な品目	連絡用通信、ワイヤレスマイクロホン、テレメータ・テレコントロール、構内ページング、データ伝送、その他

[調査対象企業]

アイコム(株)、(株)アドバンテスト、アルパイン(株)、アンリツ(株)、池上通信機(株)、岩通計測(株)、岩崎通信機(株)、
NECインフロンティア(株)、NECモバイルコミュニケーションズ(株)、
大井電気(株)、沖電気工業(株)、カシオ計算機(株)、菊水電子工業(株)、キヤノン(株)、京セラ(株)、クラリオン(株)、
サクサ(株)、GEヘルスケア・ジャパン(株)、(株)JVCケンウッド、シャープ(株)、セイコーエプソン(株)、
セイコーインスツル(株)、ソニー(株)、TOA(株)、東京計器(株)、(株)東芝、東芝テリー(株)、(株)ナカヨ、
日本電音(株)、日本通信機(株)、日本電気(株)、日本無線(株)、(株)ノボル電機製作所、パイオニアDJ(株)、
パナソニック(株)、パナソニックシステムネットワークス(株)、パナソニックモバイルコミュニケーションズ(株)
(株)日立国際電気、(株)日立製作所、フクダ電子(株)、富士通(株)、(株)富士通ゼネラル、富士通テン(株)、
古野電気(株)、マスプロ電工(株)、三菱電機(株)、三菱電機インフォメーションネットワーク(株)、横河電機(株)、
リーダー電子(株)

計49社