2016年7月15日
一般社団法人電子情報技術産業協会

２０１６年５月 産業用電子機器 出荷実績

		出荷計				国内				輸出			
		2016年5月	%	累計（4月～5月）	%	2016年5月	%	累計（4月～5月）	%	2016年5月	%	累計（4月～5月）	%
業務用映像装置出荷実績	金額	27,293	83.5	59,157	88.1	8,033	109.8	15,735	112.7	19,260	75.9	43,422	81.6
テレビカメラ	金額	8,626	84.5	18,712	90.9	4,390	112.7	8,822	114.4	4,236	67.1	9,890	76.8
映像表示装置	金額	15,969	82.4	35,022	85.6	1,645	94.6	3,290	101.1	14,324	81.2	31,732	84.2
映像表示装置(直視型)	金額	4,164	132.5	8,766	132.8	716	110.3	1,494	101.9	3,449	138.3	7,272	141.6
	数量	16	142.9	35	148.5	4	120.6	9	119.8	12	153.5	26	162.7
映像表示装置(投射型)	金額	11,805	72.7	26,256	76.5	929	85.3	1,797	100.6	10,876	71.8	24,459	75.2
	数量	196	77.4	441	87.4	11	99.9	25	152.2	185	76.3	416	85.2
映像記録装置	金額	1,441	83.1	2,922	84.5	1,074	102.6	2,171	104.0	367	53.4	752	54.9
	数量	7	91.5	15	95.4	5	114.0	10	115.3	2	61.8	5	69.5
周辺・付属装置	金額	1,258	92.1	2,501	113.6	924	145.5	1,452	159.0	334	45.7	1,048	81.4
業務用音声装置	金額	－	－	－	－	1,773	84.2	3,422	81.9	－	－	－	－
パブリックオーディオ	金額	－	－	－	－	1,512	87.0	2,933	84.0	－	－	－	－
	台数	－	－	－	－	96	97.1	196	96.3	－	－	－	－
プロフェッショナル設備型	金額	－	－	－	－	261	70.8	489	71.3	－	－	－	－
	台数	－	－	－	－	7	81.6	14	86.5	－	－	－	－
コードレス電話（事業者用を除く）	金額	605	77.1	1,411	76.9	605	77.1	1,411	76.9	0	－	0	－
	台数	74	73.8	170	73.3	74	73.8	170	73.3	0	－	0	－
事業者コードレス電話	金額	－	－	－	－	432	106.0	950	108.2	－	－	－	－
	台数	－	－	－	－	1	45.0	4	65.0	－	－	－	－
特定小電力無線	金額	－	－	－	－	675	114.6	1,302	103.3	－	－	－	－
	台数	－	－	－	－	7	95.3	15	99.2	－	－	－	－

（単位:金額＝百万円、数量=千台、%）

出所：一般社団法人電子情報技術産業協会

備考１．「－」印で示した個所は、調査対象とはしておりません。

２．別途、実施している産業用電子機器の受注統計の実績につきましては、次のサイトでご覧になることができます。
http://www.jeita.or.jp/japanese/stat/order/2013/index.html

5月の概況

①**業務用映像装置**は出荷計で、前年同月比 16.5%減の 272 億 93 百万円となった。

うち、テレビカメラ 86 億 26 百万円（同 15.5%減）、映像表示装置 159 億 69 百万円（同 17.6%減）、映像記録装置 14 億 41 百万円（同 16.9%減）、周辺・付属装置 12 億 58 百万円（同 7.9%減）となった。

②**業務用音声装置**は国内出荷計で、前年同月比 15.8%減の 17 億 73 百万円となった。

うち、パブリックオーディオ 15 億 21 百万円（同 13%減）、プロフェッショナル設備型 2 億 61 百万円（同 29.2%減）となった。

③**事業者用を除くコードレス電話**の出荷計は、前年同月比 22.9%減の 6 億 5 百万円となった。

④**事業者用コードレス電話**は国内出荷計で、前年同月比 6%増の 4 億 32 百万円となった。

⑤**特定小電力無線**は国内出荷計で、前年同月比 14.6%増の 6 億 75 百万円となった。

TOPICS

【業務用映像装置】

(1)テレビカメラにおいて、前年同月比で増加した品目は、監視カメラ 2.9%増となった。

【業務用音声装置】

(1)パブリックオーディオにおいて、前年同月比で増加した品目は、システム関連機器で 11.1%増となった。

【品目別／過去2年間グラフ】

棒グラフ＝金額（単位：百万円）、折れ線グラフ＝前年同月増加率（単位：%）

出所：一般社団法人 電子情報技術産業協会

合　計

金額（単位：百万円）　　前年同月増減率（単位：%）

業務用映像装置

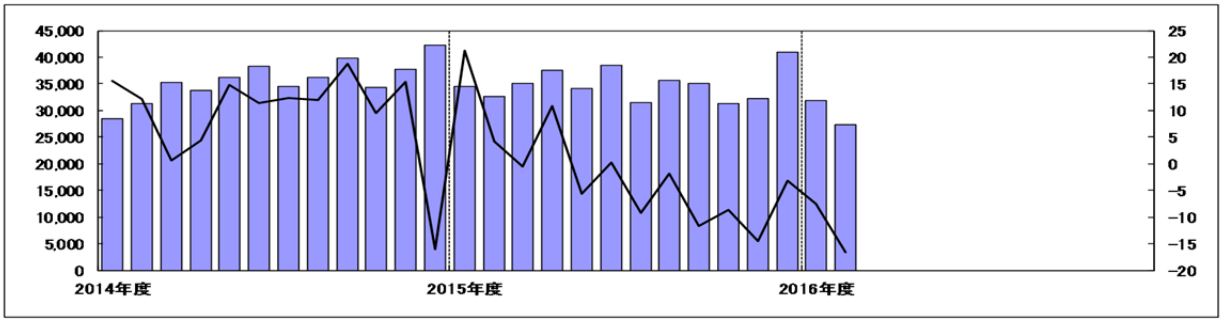

業務用音声装置

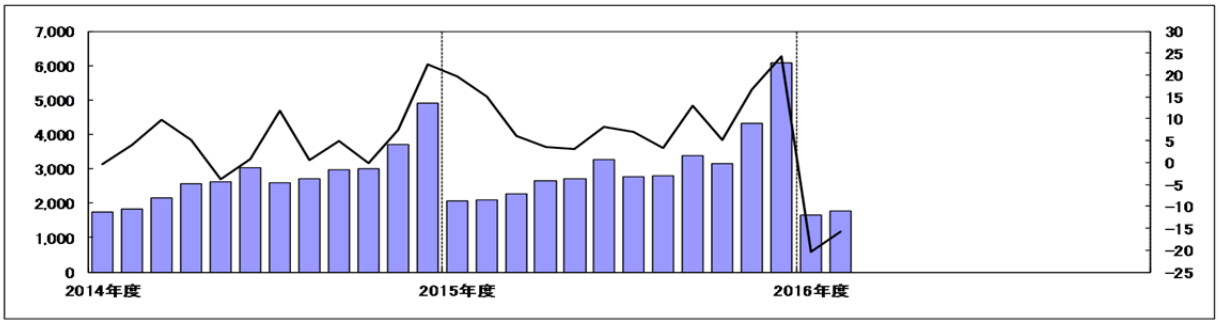

コードレス電話

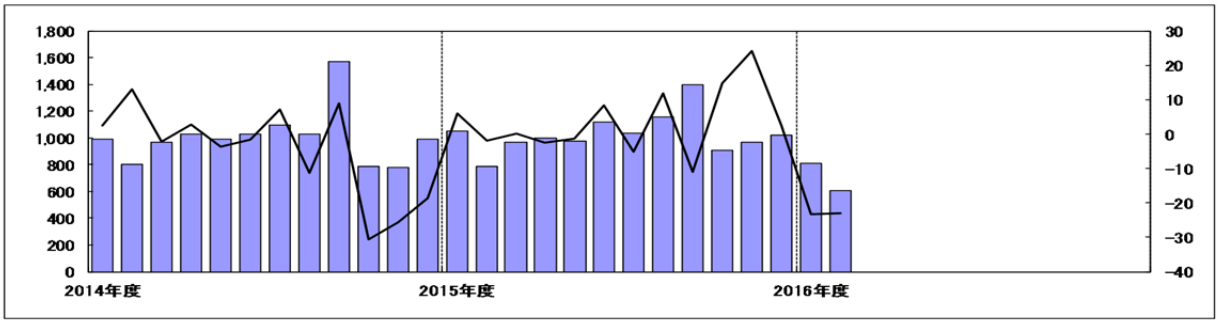

事業所用コードレス電話

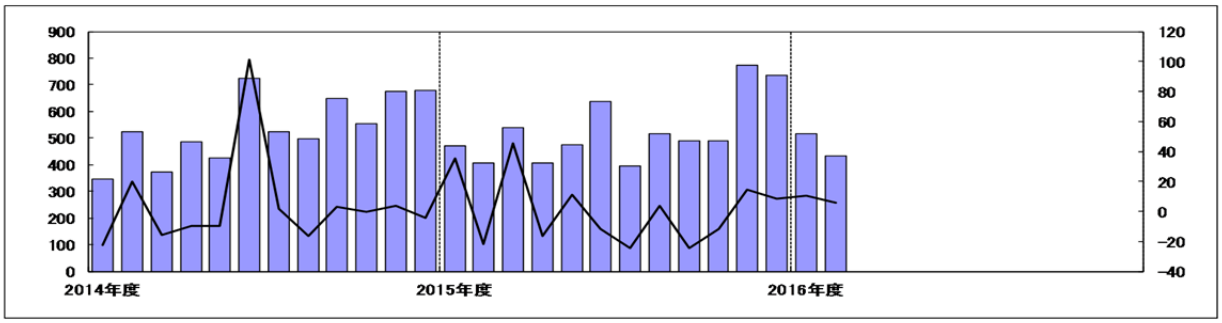

特定小電力無線

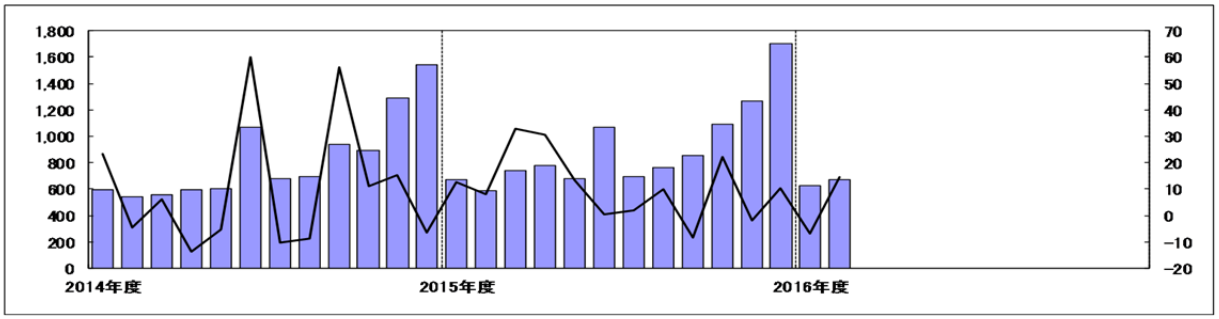

調査対象

[調査対象製品]

業務用映像装置

主な品目	業務用映像システム(監視、検査・計測、表示、通信・伝送、編集・記録の各システム)、テレビカメラ(監視用、FA・計測用、医用、製作用、車載用等のカメラ)、映像表示装置(CRTモニタ、PDP・液晶・その他モニタの直視型及び投射型の映像表示装置)、映像記録装置(アナログ型、デジタル型のVTR,ディスク他記録装置)、周辺・付属装置(主に監視システムに使われるカメラ周辺機器等)

業務用音声装置

主な品目	呼び出し、伝達、BGM 等の放送を主とした、卓上型、壁掛型・屋外型などのベーシックアンプ。主として複数の機器で構成されるラック型、ラック型防災、壁掛型防災などのシステムアンプ。

コードレス電話(事業者用を除く)

主な品目	アナログ形式とデジタル形式を含む親機と子機で構成される電話機。

事業所用コードレス電話

主な品目	PBX(又は、ボタン電話)を介して通話ができ、ビル内又は構内等に設置した複数の親機にどの子機もアクセス可能(子機は PBX 又はボタン電話装置等どの親機の無線エリアに移動しても使用可能)なコードレス電話システム。

特定小電力無線

主な品目	連絡用通信、ワイヤレスマイクロホン、テレメータ・テレコントロール、構内ページング、データ伝送、その他

[調査対象企業]

アイコム(株)、(株)アドバンテスト、アルパイン(株)、アンリツ(株)、池上通信機(株)、岩通計測(株)、岩崎通信機(株)、
NECインフロンティア(株)、NECモバイルコミュニケーションズ(株)、
大井電気(株)、沖電気工業(株)、カシオ計算機(株)、菊水電子工業(株)、キヤノン(株)、京セラ(株)、クラリオン(株)、
サクサ(株)、GEヘルスケア・ジャパン(株)、(株)JVCケンウッド、シャープ(株)、セイコーエプソン(株)、
セイコーインスツル(株)、ソニー(株)、TOA(株)、東京計器(株)、(株)東芝、東芝テリー(株)、(株)ナカヨ、
日本電音(株)、日本通信機(株)、日本電気(株)、日本無線(株)、(株)ノボル電機製作所、パイオニアDJ(株)、
パナソニック(株)、パナソニックシステムネットワークス(株)、パナソニックモバイルコミュニケーションズ(株)
(株)日立国際電気、(株)日立製作所、フクダ電子(株)、富士通(株)、(株)富士通ゼネラル、富士通テン(株)、
古野電気(株)、マスプロ電工(株)、三菱電機(株)、三菱電機インフォメーションネットワーク(株)、横河電機(株)、
リーダー電子(株)

計49社