2016年9月16日
一般社団法人電子情報技術産業協会

２０１６年７月 産業用電子機器 出荷実績

		出荷計				国内				輸出			
		2016年7月	%	累計（4月～7月）	%	2016年7月	%	累計（4月～7月）	%	2016年7月	%	累計（4月～7月）	%
業務用映像装置出荷実績	金額	32,853	87.7	127,050	91.0	10,301	97.4	37,182	107.5	22,552	83.9	89,868	85.5
テレビカメラ	金額	11,842	90.9	41,957	91.0	5,248	101.3	19,526	108.0	6,593	84.0	22,431	80.0
映像表示装置	金額	17,927	85.5	72,817	90.4	2,918	91.6	8,761	97.6	15,009	84.4	64,056	89.5
映像表示装置(直視型)	金額	4,442	101.8	17,924	123.4	1,318	110.0	3,970	109.7	3,124	98.7	13,954	127.9
	数量	17	115.9	68	132.0	8	131.1	25	124.1	9	104.4	43	137.1
映像表示装置(投射型)	金額	13,486	81.2	54,893	83.1	1,600	80.5	4,791	89.4	11,886	81.3	50,102	82.6
	数量	227	89.2	919	91.5	14	57.0	56	101.4	213	92.6	863	90.9
映像記録装置	金額	1,608	90.3	5,907	82.5	1,367	113.5	4,644	102.7	241	41.7	1,263	47.9
	数量	8	100.6	30	96.8	6	130.1	22	119.6	2	57.0	9	65.2
周辺・付属装置	金額	1,477	87.9	6,370	109.8	768	76.1	4,252	140.9	709	105.5	2,118	76.1
業務用音声装置	金額	－	－	－	－	2,476	93.3	8,113	89.1	－	－	－	－
パブリックオーディオ	金額	－	－	－	－	2,079	92.9	6,900	89.5	－	－	－	－
	台数	－	－	－	－	117	88.4	428	93.7	－	－	－	－
プロフェッショナル設備型	金額	－	－	－	－	397	95.4	1,214	86.9	－	－	－	－
	台数	－	－	－	－	22	225.0	45	135.3	－	－	－	－
コードレス電話（事業者用を除く）	金額	894	89.4	2,973	78.2	894	89.4	2,973	78.2	0	－	0	－
	台数	101	83.4	345	73.1	101	83.4	345	73.1	0	－	0	－
事業者コードレス電話	金額	－	－	－	－	469	115.5	1,887	103.5	－	－	－	－
	台数	－	－	－	－	4	86.3	12	69.5	－	－	－	－
特定小電力無線	金額	－	－	－	－	772	98.8	2,842	102.2	－	－	－	－
	台数	－	－	－	－	9	99.8	33	105.5	－	－	－	－

（単位:金額＝百万円、数量=千台、%）

出所：一般社団法人電子情報技術産業協会

備考１．「－」印で示した個所は、調査対象とはしておりません。

２．別途、実施している産業用電子機器の受注統計の実績につきましては、次のサイトでご覧になることができます。
http://www.jeita.or.jp/japanese/stat/order/2016/index.html

7月の概況

①**業務用映像装置**は出荷計で、前年同月比 12.3%減の 328 億 53 百万円となった。

うち、テレビカメラ 118 億 42 百万円（同 9.1%減）、映像表示装置 179 億 27 百万円（同 14.5%減）、映像記録装置 16 億 8 百万円（同 9.7%減）、周辺・付属装置 14 億 77 百万円（同 12.1%減）となった。

②**業務用音声装置**は国内出荷計で、前年同月比 6.7%減の 24 億 76 百万円となった。

うち、パブリックオーディオ 20 億 79 百万円（同 7.1%減）、プロフェッショナル設備型 3 億 97 百万円（同 4.6%減）となった。

③**事業者用を除くコードレス電話**の出荷計は、前年同月比 10.6%減の 8 億 94 百万円となった。

④**事業者用コードレス電話**は国内出荷計で、前年同月比 11.5%増の 4 億 69 百万円となった。

⑤**特定小電力無線**は国内出荷計で、前年同月比 1.2%減の 7 億 72 百万円となった。

TOPICS

【業務用映像装置】

(1)映像表示装置において、前年同月比で増加した品目は、直視型が 1.8%増となった。

【品目別／過去2年間グラフ】

棒グラフ＝金額（単位：百万円）、折れ線グラフ＝前年同月増加率（単位：%）

出所：一般社団法人 電子情報技術産業協会

合　計

金額（単位：百万円）　　前年同月増減率（単位：%）

業務用映像装置

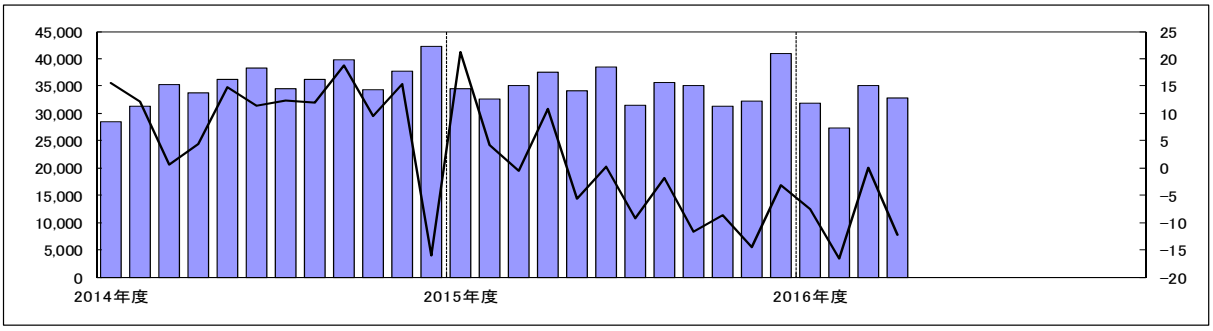

業務用音声装置

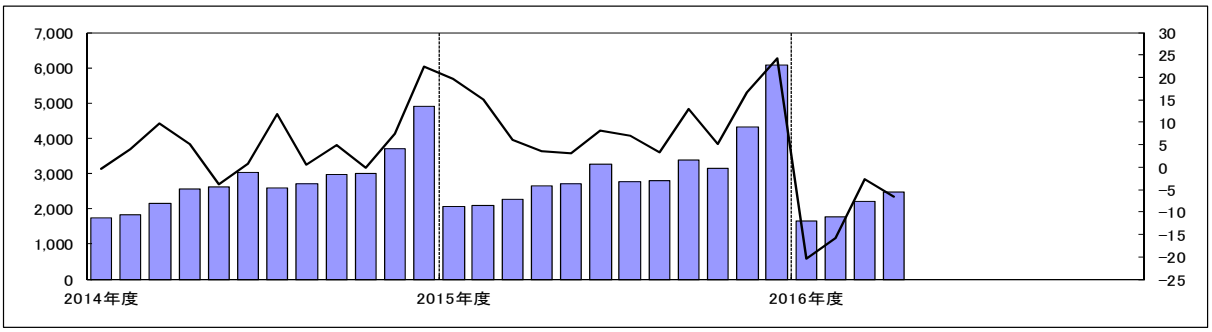

コードレス電話

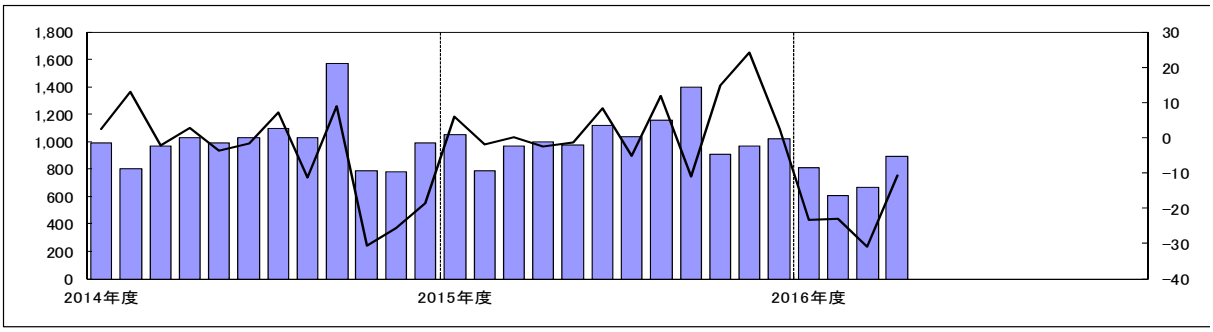

事業所用コードレス電話

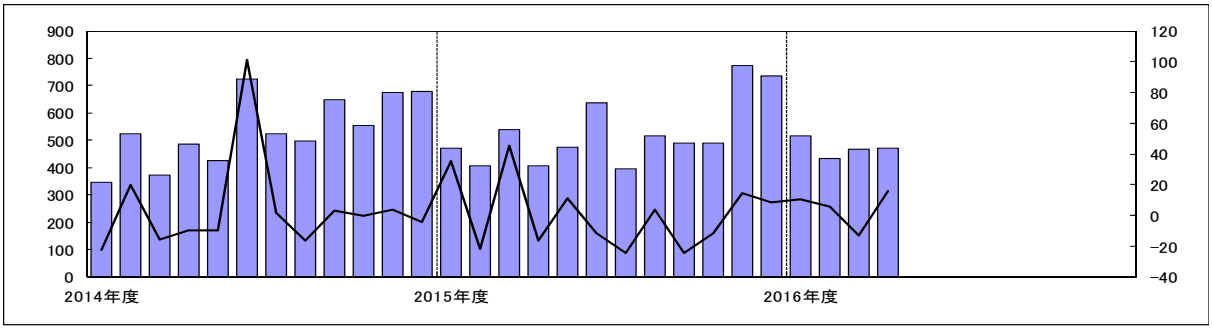

特定小電力無線

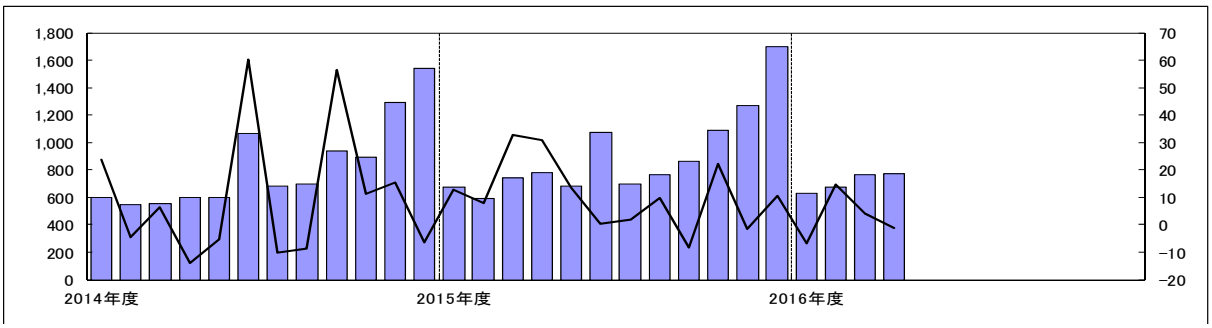

調査対象

[調査対象製品]

業務用映像装置

主な品目	業務用映像システム(監視、検査・計測、表示、通信・伝送、編集・記録の各システム)、テレビカメラ(監視用、FA・計測用、医用、製作用、車載用等のカメラ)、映像表示装置(CRTモニタ、PDP・液晶・その他モニタの直視型及び投射型の映像表示装置)、映像記録装置(アナログ型、デジタル型のVTR,ディスク他記録装置)、周辺・付属装置(主に監視システムに使われるカメラ周辺機器等)

業務用音声装置

主な品目	呼び出し、伝達、BGM 等の放送を主とした、卓上型、壁掛型・屋外型などのベーシックアンプ。主として複数の機器で構成されるラック型、ラック型防災、壁掛型防災などのシステムアンプ。

コードレス電話(事業者用を除く)

主な品目	アナログ形式とデジタル形式を含む親機と子機で構成される電話機。

事業所用コードレス電話

主な品目	PBX(又は、ボタン電話)を介して通話ができ、ビル内又は構内等に設置した複数の親機にどの子機もアクセス可能(子機は PBX 又はボタン電話装置等どの親機の無線エリアに移動しても使用可能)なコードレス電話システム。

特定小電力無線

主な品目	連絡用通信、ワイヤレスマイクロホン、テレメータ・テレコントロール、構内ページング、データ伝送、その他

[調査対象企業]

アイコム(株)、(株)アドバンテスト、アルパイン(株)、アンリツ(株)、池上通信機(株)、岩崎通信機(株)、NECインフロンティア(株)、NECモバイルコミュニケーションズ(株)、
大井電気(株)、沖電気工業(株)、カシオ計算機(株)、菊水電子工業(株)、キヤノン(株)、京セラ(株)、クラリオン(株)、
サクサ(株)、GEヘルスケア・ジャパン(株)、(株)JVCケンウッド、シャープ(株)、セイコーエプソン(株)、
セイコーインスツル(株)、ソニー(株)、TOA(株)、東京計器(株)、(株)東芝、東芝テリー(株)、(株)ナカヨ、
日本電音(株)、日本通信機(株)、日本電気(株)、日本無線(株)、(株)ノボル電機製作所、パイオニアDJ(株)、
パナソニック(株)、パナソニックシステムネットワークス(株)、パナソニックモバイルコミュニケーションズ(株)
(株)日立国際電気、(株)日立製作所、フクダ電子(株)、富士通(株)、(株)富士通ゼネラル、富士通テン(株)、
古野電気(株)、マスプロ電工(株)、三菱電機(株)、三菱電機インフォメーションネットワーク(株)、横河電機(株)、
リーダー電子(株)

計48社