2016年11月18日
一般社団法人電子情報技術産業協会

２０１６年９月 産業用電子機器 出荷実績

		出荷計				国内				輸出			
		2016年9月	%	累計（4月～9月）	%	2016年9月	%	累計（4月～9月）	%	2016年9月	%	累計（4月～9月）	%
業務用映像装置出荷実績	金額	33,987	88.4	192,838	90.8	12,952	104.6	59,886	105.3	21,034	80.7	132,951	85.5
テレビカメラ	金額	12,680	94.2	65,539	92.9	6,385	108.7	31,039	109.5	6,296	83.0	34,500	81.7
映像表示装置	金額	16,538	85.1	107,149	89.9	2,763	110.5	13,914	96.2	13,775	81.4	93,234	89.0
映像表示装置(直視型)	金額	3,923	92.4	25,816	112.6	1,347	88.2	6,614	104.1	2,576	94.7	19,201	115.8
	数量	17	102.7	102	122.8	7	76.8	40	109.6	10	138.3	62	133.2
映像表示装置(投射型)	金額	12,615	83.1	81,333	84.5	1,416	145.4	7,300	90.1	11,200	78.8	74,033	84.0
	数量	225	101.6	1,417	98.4	14	273.6	87	113.7	211	97.6	1,330	97.5
映像記録装置	金額	2,153	83.4	9,411	82.0	1,713	105.3	7,414	101.7	440	46.2	1,996	47.6
	数量	10	97.8	48	95.9	8	123.1	35	118.5	3	60.2	13	64.0
周辺・付属装置	金額	2,615	87.4	10,740	97.2	2,092	87.7	7,519	111.3	523	86.3	3,221	75.0
業務用音声装置	金額	－	－	－	－	3,609	110.3	14,488	96.1	－	－	－	－
パブリックオーディオ	金額	－	－	－	－	3,038	111.8	12,262	97.0	－	－	－	－
	台数	－	－	－	－	141	97.2	694	95.2	－	－	－	－
プロフェッショナル設備型	金額	－	－	－	－	570	102.7	2,226	91.4	－	－	－	－
	台数	－	－	－	－	13	101.4	69	121.1	－	－	－	－
コードレス電話（事業者用を除く）	金額	1,014	90.8	4,703	79.8	1,014	90.8	4,703	79.8	0	－	0	－
	台数	118	87.1	548	75.5	118	87.1	548	75.5	0	－	0	－
事業者コードレス電話	金額	－	－	－	－	621	97.7	2,961	100.9	－	－	－	－
	台数	－	－	－	－	5	88.6	20	74.0	－	－	－	－
特定小電力無線	金額	－	－	－	－	984	91.8	4,564	100.6	－	－	－	－
	台数	－	－	－	－	10	110.7	51	105.9	－	－	－	－

（単位:金額＝百万円、数量=千台、%）

出所：一般社団法人電子情報技術産業協会

備考１．「－」印で示した個所は、調査対象とはしておりません。

２．別途、実施している産業用電子機器の受注統計の実績につきましては、次のサイトでご覧になることができます。
http://www.jeita.or.jp/japanese/stat/order/2016/index.html

9月の概況

①**業務用映像装置**は出荷計で、前年同月比 11.6%減の 339 億 87 百万円となった。

うち、テレビカメラ 126 億 80 百万円（同 5.8%減）、映像表示装置 165 億 38 百万円（同 14.9%減）、映像記録装置 21 億 53 百万円（同 16.6%減）、周辺・付属装置 26 億 15 百万円（同 12.6%減）となった。

②**業務用音声装置**は国内出荷計で、前年同月比 10.3%増の 36 億 9 百万円となった。

うち、パブリックオーディオ 30 億 38 百万円（同 11.8%増）、プロフェッショナル設備型 5 億 70 百万円（同 2.7%増）となった。

③**事業者用を除くコードレス電話**の出荷計は、前年同月比 9.2%減の 10 億 14 百万円となった。

④**事業者用コードレス電話**は国内出荷計で、前年同月比 2.3%減の 6 億 21 百万円となった。

⑤**特定小電力無線**は国内出荷計で、前年同月比 8.2%減の 9 億 84 百万円となった。

TOPICS

【業務用音声装置】

(1)業務用音声装置において、パブリックオーディオのワイヤレス関連機器が前年同月比で 32.2%増となった。

【品目別／過去2年間グラフ】

棒グラフ＝金額（単位：百万円）、折れ線グラフ＝前年同月増加率（単位：%）

出所：一般社団法人 電子情報技術産業協会

合　計

金額（単位：百万円）　　前年同月増減率（単位：%）

業務用映像装置

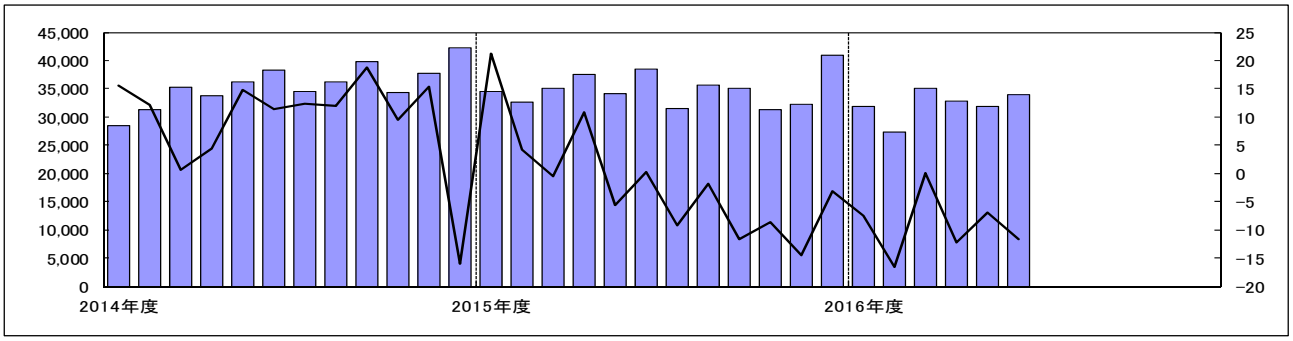

業務用音声装置

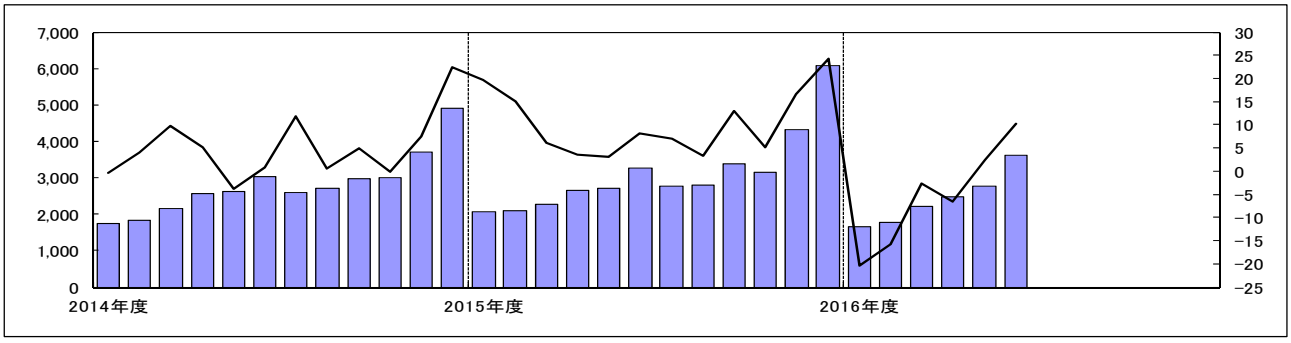

コードレス電話

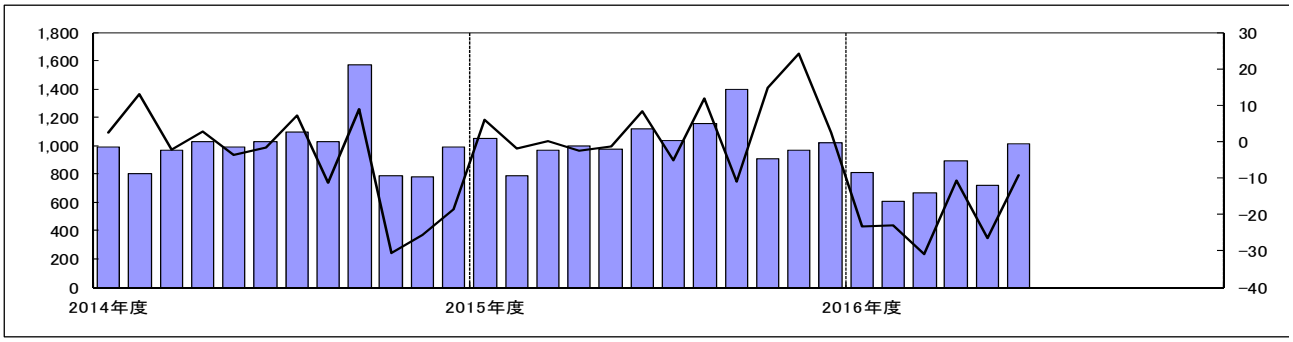

事業所用コードレス電話

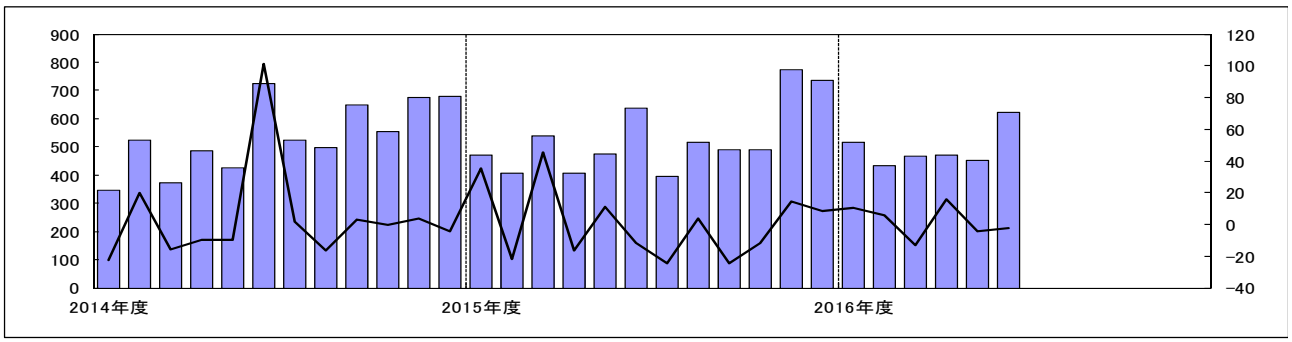

特定小電力無線

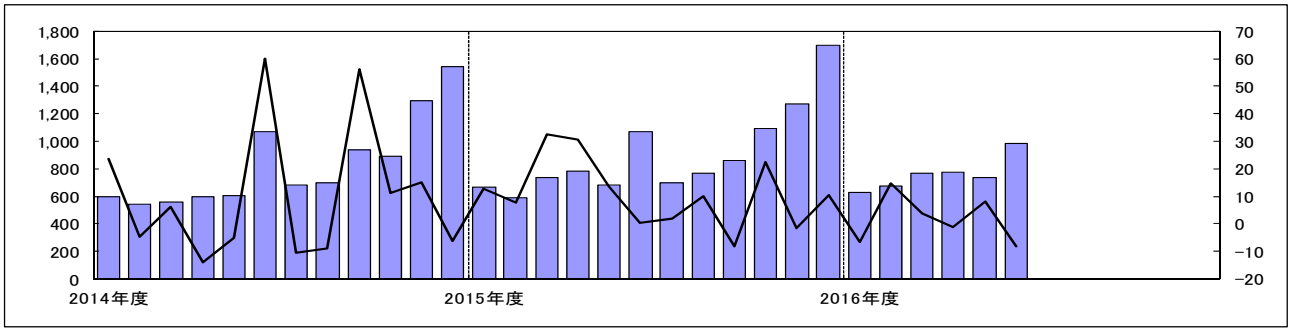

調査対象

[調査対象製品]

業務用映像装置

主な品目	業務用映像システム(監視、検査・計測、表示、通信・伝送、編集・記録の各システム)、テレビカメラ(監視用、FA・計測用、医用、製作用、車載用等のカメラ)、映像表示装置(CRTモニタ、PDP・液晶・その他モニタの直視型及び投射型の映像表示装置)、映像記録装置(アナログ型、デジタル型のVTR,ディスク他記録装置)、周辺・付属装置(主に監視システムに使われるカメラ周辺機器等)

業務用音声装置

主な品目	呼び出し、伝達、BGM 等の放送を主とした、卓上型、壁掛型・屋外型などのベーシックアンプ。主として複数の機器で構成されるラック型、ラック型防災、壁掛型防災などのシステムアンプ。

コードレス電話(事業者用を除く)

主な品目	アナログ形式とデジタル形式を含む親機と子機で構成される電話機。

事業所用コードレス電話

主な品目	PBX(又は、ボタン電話)を介して通話ができ、ビル内又は構内等に設置した複数の親機にどの子機もアクセス可能(子機は PBX 又はボタン電話装置等どの親機の無線エリアに移動しても使用可能)なコードレス電話システム。

特定小電力無線

主な品目	連絡用通信、ワイヤレスマイクロホン、テレメータ・テレコントロール、構内ページング、データ伝送、その他

[調査対象企業]

アイコム(株)、(株)アドバンテスト、アルパイン(株)、アンリツ(株)、池上通信機(株)、岩崎通信機(株)、NECインフロンティア(株)、NECモバイルコミュニケーションズ(株)、
大井電気(株)、沖電気工業(株)、カシオ計算機(株)、菊水電子工業(株)、キヤノン(株)、京セラ(株)、クラリオン(株)、
サクサ(株)、GEヘルスケア・ジャパン(株)、(株)JVCケンウッド、シャープ(株)、セイコーエプソン(株)、
セイコーインスツル(株)、ソニー(株)、TOA(株)、東京計器(株)、(株)東芝、東芝テリー(株)、(株)ナカヨ、
日本電音(株)、日本通信機(株)、日本電気(株)、日本無線(株)、(株)ノボル電機製作所、パイオニアDJ(株)、
パナソニック(株)、パナソニックシステムネットワークス(株)、パナソニックモバイルコミュニケーションズ(株)
(株)日立国際電気、(株)日立製作所、フクダ電子(株)、富士通(株)、(株)富士通ゼネラル、富士通テン(株)、
古野電気(株)、マスプロ電工(株)、三菱電機(株)、三菱電機インフォメーションネットワーク(株)、横河電機(株)、
リーダー電子(株)

計48社