2017年5月19日
一般社団法人電子情報技術産業協会

２０１７年３月 産業用電子機器 出荷実績

		出荷計				国内				輸出			
		2017年3月	%	累計（4月～3月）	%	2017年3月	%	累計（4月～3月）	%	2017年3月	%	累計（4月～3月）	%
業務用映像装置出荷実績	金額	44,602	109.0	396,666	94.7	21,426	107.0	137,819	102.4	23,176	110.8	258,847	91.1
テレビカメラ	金額	12,725	93.2	133,688	92.9	7,093	99.0	66,259	105.7	5,632	86.8	67,429	83.0
映像表示装置	金額	20,455	122.1	211,773	96.7	4,032	104.7	31,513	99.1	16,423	127.3	180,260	96.3
映像表示装置(直視型)	金額	5,507	98.0	52,904	111.5	2,143	100.3	14,883	100.7	3,364	96.6	38,021	116.4
	数量	30	137.4	238	130.5	16	165.0	97	107.8	13	114.2	141	152.6
映像表示装置(投射型)	金額	14,948	134.2	158,869	92.6	1,889	110.2	16,630	97.6	13,059	138.6	142,239	92.0
	数量	242	164.5	2,719	106.7	16	151.8	186	116.7	226	165.5	2,533	106.0
映像記録装置	金額	2,231	78.3	20,450	79.8	1,984	93.0	16,601	96.2	246	34.6	3,849	45.9
	数量	9	72.8	98	87.8	8	90.8	73	105.6	1	36.1	24	58.4
周辺・付属装置	金額	9,191	119.8	30,755	101.7	8,317	121.0	23,446	102.8	874	109.2	7,310	98.3
業務用音声装置	金額	－	－	－	－	3,705	60.9	31,798	84.6	－	－	－	－
パブリックオーディオ	金額	－	－	－	－	3,136	63.3	26,773	85.5	－	－	－	－
	台数	－	－	－	－	147	97.5	1,514	94.5	－	－	－	－
プロフェッショナル設備型	金額	－	－	－	－	568	50.6	5,025	80.5	－	－	－	－
	台数	－	－	－	－	17	88.7	144	102.0	－	－	－	－
コードレス電話（事業者用を除く）	金額	744	73.0	9,835	79.5	744	73.0	9,835	79.5	0	－	0	－
	台数	82	67.5	1,141	76.0	82	67.5	1,141	76.0	0	－	0	－
事業者コードレス電話	金額	－	－	－	－	902	123.0	6,548	103.4	－	－	－	－
	台数	－	－	－	－	6	96.6	46	83.2	－	－	－	－
特定小電力無線	金額	－	－	－	－	1,321	77.7	9,751	89.3	－	－	－	－
	台数	－	－	－	－	15	97.7	113	101.9	－	－	－	－

（単位:金額＝百万円、数量=千台、%）

出所：一般社団法人電子情報技術産業協会

備考１．「－」印で示した個所は、調査対象とはしておりません。

２．別途、実施している産業用電子機器の受注統計の実績につきましては、次のサイトでご覧になることができます。
http://www.jeita.or.jp/japanese/stat/order/2016/index.html

3月の概況

①**業務用映像装置**は出荷計で、前年同月比 9.0%増の 446 億 02 百万円となった。

うち、テレビカメラ 127 億 25 百万円（同 6.8%減）、映像表示装置 204 億 55 百万円（同 22.1%増）、映像記録装置 55 億 07 百万円（同 2.0%減）、周辺・付属装置 91 億 91 百万円（同 19.8%増）となった。

②**業務用音声装置**は国内出荷計で、前年同月比 39.1%減の 37 億 05 百万円となった。

うち、パブリックオーディオ 31 億 36 百万円（同 36.7%減）、プロフェッショナル設備型 5 億 68 万円（同 49.4%減）となった。

③**事業者用を除くコードレス電話**の出荷計は、前年同月比 27.0%減の 7 億 44 百万円となった。

④**事業者用コードレス電話**は国内出荷計で、前年同月比 23.0%増の 9 億 02 百万円となった。

⑤**特定小電力無線**は国内出荷計で、前年同月比 22.3%減の 13 億 21 百万円となった。

2016 年度の概況

①2016 年度の**業務用映像装置**は、国内出荷が前年比 2.4%増の 1,378 億 19 百万円、輸出が前年比 8.9%減の 2,588 億 47 百万円、全体では前年比 5.3%減の 3,966 億 66 百万円となった。

②2016 年度の**業務用音声装置**は国内出荷全体で、前年比 15.4%減の 317 億 98 百万円となった。

うち、パブリックオーディオ 267 億 73 百万円（同 14.5%減）、プロフェッショナル設備型 50 億 25 百万円（同 19.5%減）となった。

③2016 年度の**事業者用を除くコードレス電話**は、全体で前年比 20.5%減の 98 億 35 百万円となった。

④2016 年度の**事業者用コードレス電話**は国内出荷計で、前年比 3.4%増の 65 億 48 百万円となった。

⑤2016 年度の**特定小電力無線**は国内出荷計で、前年比 10.7%減の 97 億 51 百万円となった。

※品目別の過去２年間分データをグラフで掲載いたしますので、ご参照ください。

【品目別／過去2年間グラフ】

棒グラフ＝金額（単位：百万円）、折れ線グラフ＝前年同月増加率（単位：%）

出所：一般社団法人 電子情報技術産業協会

合　計

金額（単位：百万円）　　前年同月増減率（単位：%）

業務用映像装置

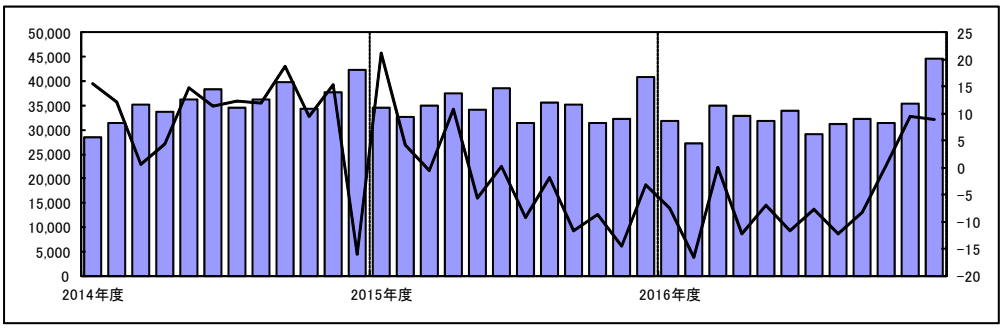

業務用音声装置

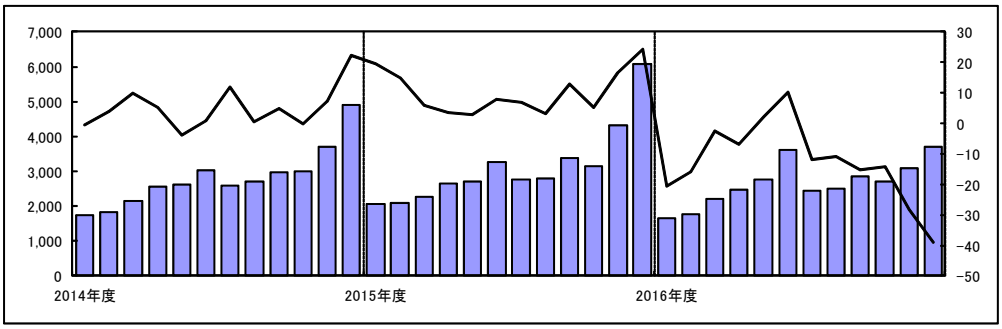

コードレス電話

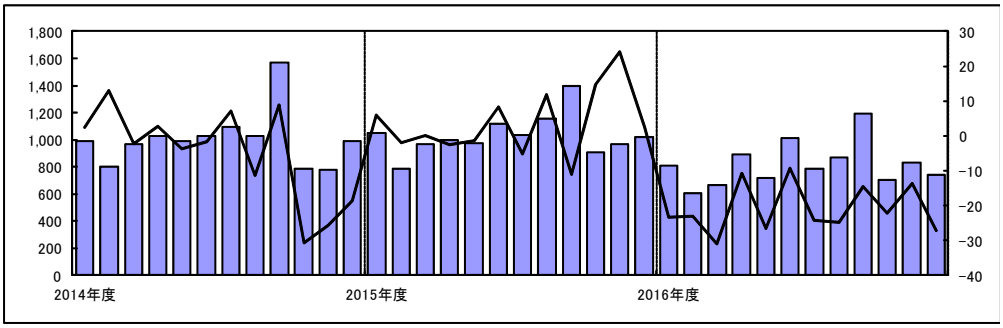

事業所用コードレス電話

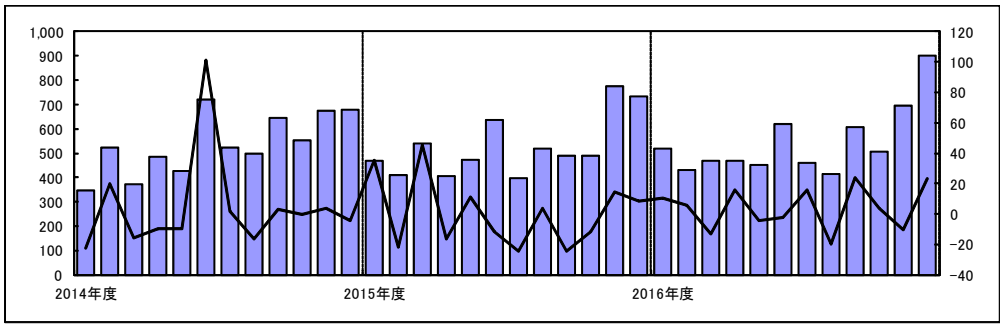

特定小電力無線

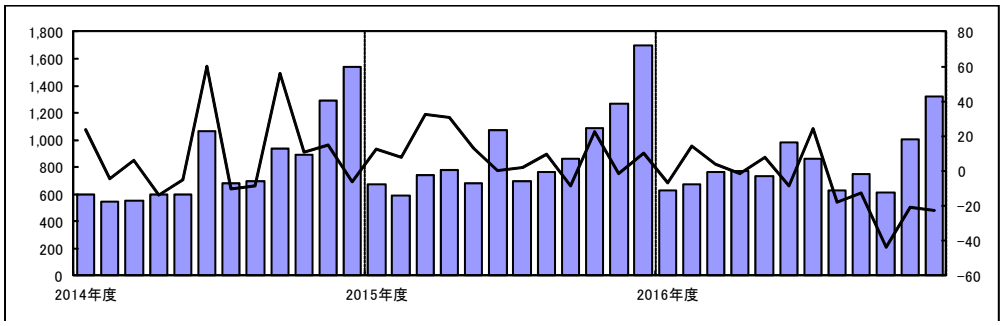

調査対象

[調査対象製品]

業務用映像装置

主な品目	業務用映像システム(監視、検査・計測、表示、通信・伝送、編集・記録の各システム)、テレビカメラ(監視用、FA・計測用、医用、製作用、車載用等のカメラ)、映像表示装置(CRTモニタ、PDP・液晶・その他モニタの直視型及び投射型の映像表示装置)、映像記録装置(アナログ型、デジタル型のVTR,ディスク他記録装置)、周辺・付属装置(主に監視システムに使われるカメラ周辺機器等)

業務用音声装置

主な品目	呼び出し、伝達、BGM 等の放送を主とした、卓上型、壁掛型・屋外型などのベーシックアンプ。主として複数の機器で構成されるラック型、ラック型防災、壁掛型防災などのシステムアンプ。

コードレス電話(事業者用を除く)

主な品目	アナログ形式とデジタル形式を含む親機と子機で構成される電話機。

事業所用コードレス電話

主な品目	PBX(又は、ボタン電話)を介して通話ができ、ビル内又は構内等に設置した複数の親機にどの子機もアクセス可能(子機は PBX 又はボタン電話装置等どの親機の無線エリアに移動しても使用可能)なコードレス電話システム。

特定小電力無線

主な品目	連絡用通信、ワイヤレスマイクロホン、テレメータ・テレコントロール、構内ページング、データ伝送、その他

[調査対象企業]

アイコム(株)、(株)アドバンテスト、アルパイン(株)、アンリツ(株)、池上通信機(株)、岩崎通信機(株)、NECインフロンティア(株)、NECモバイルコミュニケーションズ(株)、
大井電気(株)、沖電気工業(株)、カシオ計算機(株)、菊水電子工業(株)、キヤノン(株)、京セラ(株)、クラリオン(株)、
サクサ(株)、GEヘルスケア・ジャパン(株)、(株)JVCケンウッド、シャープ(株)、セイコーエプソン(株)、
セイコーインスツル(株)、ソニー(株)、TOA(株)、東京計器(株)、(株)東芝、東芝テリー(株)、(株)ナカヨ、
日本電音(株)、日本通信機(株)、日本電気(株)、日本無線(株)、(株)ノボル電機製作所、パイオニアDJ(株)、
パナソニック(株)、パナソニックシステムネットワークス(株)、パナソニックモバイルコミュニケーションズ(株)
(株)日立国際電気、(株)日立製作所、フクダ電子(株)、富士通(株)、(株)富士通ゼネラル、富士通テン(株)、
古野電気(株)、マスプロ電工(株)、三菱電機(株)、三菱電機インフォメーションネットワーク(株)、横河電機(株)、
リーダー電子(株)

計48社