2017年7月21日
一般社団法人電子情報技術産業協会

２０１７年５月 産業用電子機器 出荷実績

		出荷計				国内				輸出			
		2017年5月	%	累計（4月～5月）	%	2017年5月	%	累計（4月～5月）	%	2017年5月	%	累計（4月～5月）	%
業務用映像装置出荷実績	金額	30,276	110.9	59,701	100.9	7,927	98.7	15,373	97.7	22,349	116.0	44,328	102.1
テレビカメラ	金額	8,980	104.1	18,722	100.1	4,357	99.3	8,779	99.5	4,623	109.1	9,943	100.5
映像表示装置	金額	18,936	118.6	36,517	104.3	1,872	113.9	3,443	104.6	17,063	119.1	33,074	104.2
映像表示装置(直視型)	金額	3,840	92.2	7,455	85.0	670	93.6	1,373	92.0	3,170	91.9	6,081	83.6
	数量	16	100.3	33	93.9	5	104.0	10	104.3	12	99.0	23	90.0
映像表示装置(投射型)	金額	15,096	127.9	29,062	110.7	1,203	129.4	2,070	115.2	13,893	127.7	26,993	110.4
	数量	255	129.7	472	106.9	14	126.2	25	98.4	241	130.0	447	107.4
映像記録装置	金額	1,207	83.7	2,190	74.9	933	86.8	1,722	79.3	274	74.7	468	62.2
	数量	5	76.4	11	73.9	4	76.8	8	74.5	2	75.5	3	72.6
周辺・付属装置	金額	1,154	91.7	2,273	90.9	765	82.8	1,428	98.3	389	116.6	845	80.6
業務用音声装置	金額	－	－	－	－	1,808	102.0	3,309	96.7	－	－	－	－
パブリックオーディオ	金額	－	－	－	－	1,576	104.3	2,872	97.9	－	－	－	－
	台数	－	－	－	－	103	107.4	199	101.5	－	－	－	－
プロフェッショナル設備型	金額	－	－	－	－	232	88.6	437	89.4	－	－	－	－
	台数	－	－	－	－	6	94.7	13	92.9	－	－	－	－
コードレス電話	金額	1,045	172.7	2,160	153.0	1,045	100.7	2,126	90.1	0	－	34	－
	台数	71	96.2	156	91.9	71	94.3	156	89.5	0	－	0	－
特定小電力無線	金額	－	－	－	－	799	118.3	1,604	123.2	－	－	－	－
	台数	－	－	－	－	8	112.4	15	100.9	－	－	－	－

（単位:金額＝百万円、数量=千台、%）

出所：一般社団法人電子情報技術産業協会

備考１．「－」印で示した個所は、調査対象とはしておりません。

２．別途、実施している産業用電子機器の受注統計の実績につきましては、次のサイトでご覧になることができます。
http://www.jeita.or.jp/japanese/stat/order/2016/index.html

4月の概況

①**業務用映像装置**は出荷計で、前年同月比 10.9%増の 302 億 76 百万円となった。

うち、テレビカメラ 89 億 80 百万円（同 4.1%増）、映像表示装置 189 億 36 百万円（同 18.6%増）、映像記録装置 12 億 07 百万円（同 16.3%減）、周辺・付属装置 11 億 54 百万円（同 8.3%減）となった。

②**業務用音声装置**は国内出荷計で、前年同月比 2%増の 18 億 08 百万円となった。

うち、パブリックオーディオ 15 億 76 百万円（同 4.3%増）、プロフェッショナル設備型 2 億 32 万円（同 11.4%減）となった。

③**コードレス電話**の出荷計は、前年同月比 72.7%増の 10 億 45 百万円となった。

④**特定小電力無線**は国内出荷計で、前年同月比 18.3%増の 7 億 99 百万円となった。

TOPICS

【業務用映像装置】

(1) 業務用映像装置の内、映像表示装置において、投射型の国内出荷が前年同月比で 29.4%増、輸出出荷が同 27.7%増となり、映像表示装置の伸びが同 18.6%増となった。

※品目別の過去２年間分データをグラフで掲載いたしますので、ご参照ください。

【品目別／過去2年間グラフ】

棒グラフ＝金額（単位：百万円）、折れ線グラフ＝前年同月増加率（単位：%）

出所：一般社団法人 電子情報技術産業協会

合　計

金額(単位:百万円)　　前年同月増減率(単位:%)

業務用映像装置

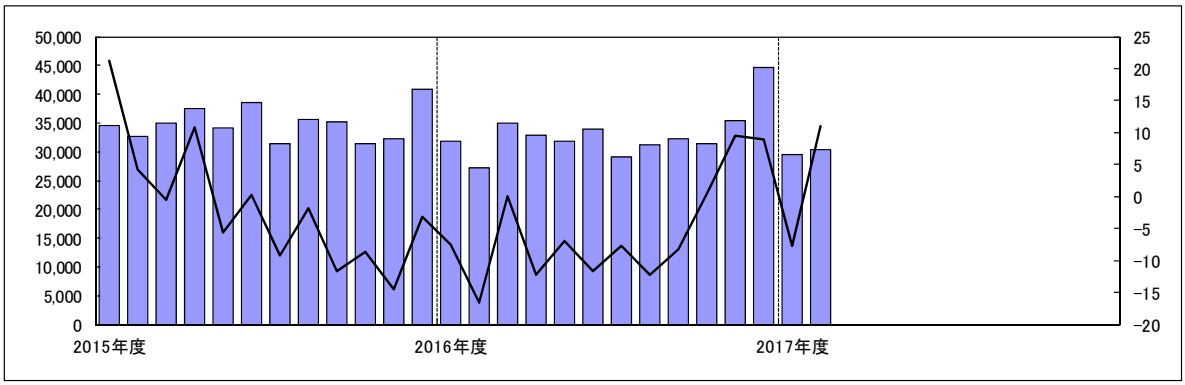

業務用音声装置

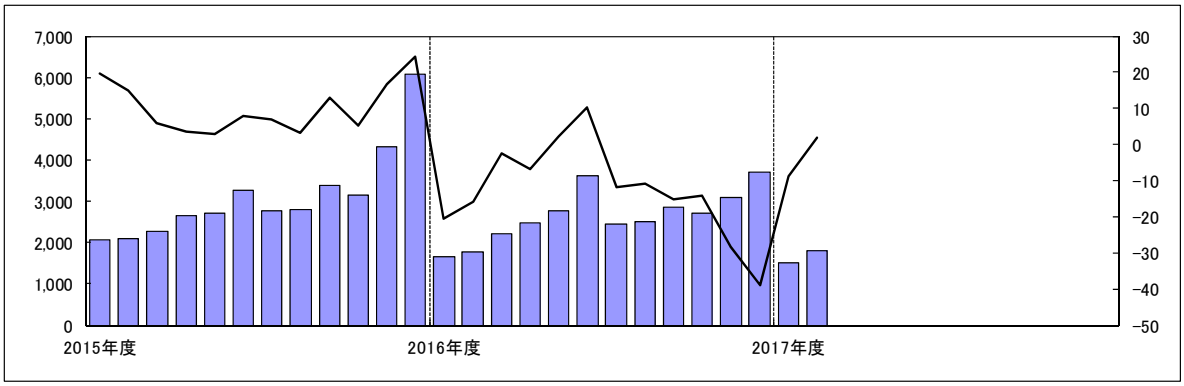

コードレス電話

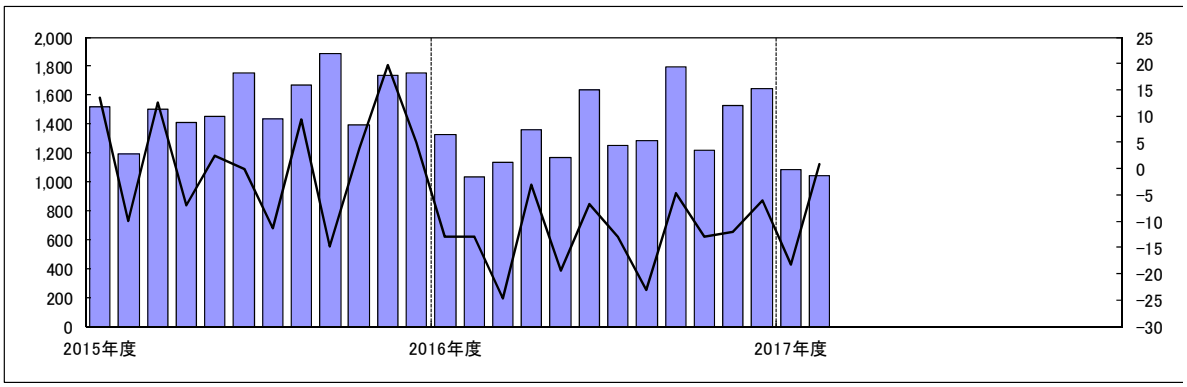

特定小電力無線

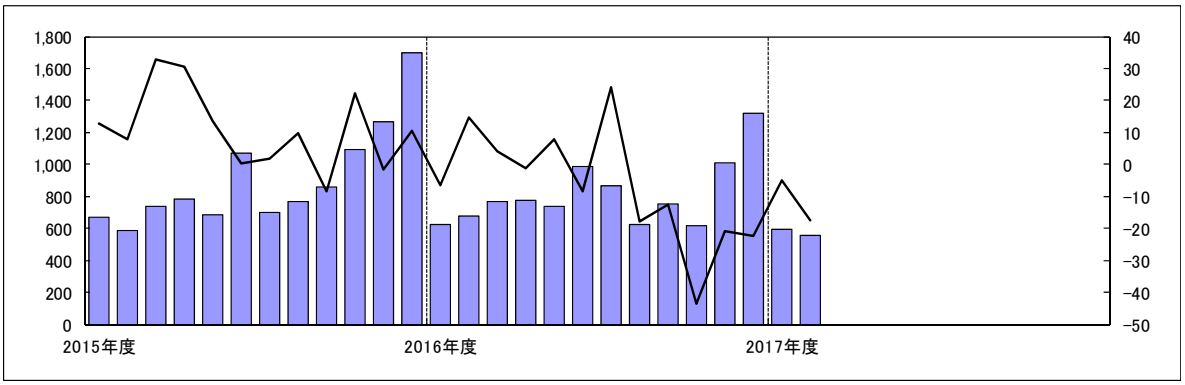

調査対象

[調査対象製品]

業務用映像装置

主な品目	業務用映像システム(監視、検査・計測、表示、通信・伝送、編集・記録の各システム)、テレビカメラ(監視用、FA・計測用、医用、製作用、車載用等のカメラ)、映像表示装置(CRTモニタ、PDP・液晶・その他モニタの直視型及び投射型の映像表示装置)、映像記録装置(アナログ型、デジタル型のVTR,ディスク他記録装置)、周辺・付属装置(主に監視システムに使われるカメラ周辺機器等)

業務用音声装置

主な品目	呼び出し、伝達、BGM 等の放送を主とした、卓上型、壁掛型・屋外型などのベーシックアンプ。主として複数の機器で構成されるラック型、ラック型防災、壁掛型防災などのシステムアンプ。

コードレス電話(事業者用を除く)

主な品目	アナログ形式とデジタル形式を含む親機と子機で構成される電話機。

事業所用コードレス電話

主な品目	PBX(又は、ボタン電話)を介して通話ができ、ビル内又は構内等に設置した複数の親機にどの子機もアクセス可能(子機は PBX 又はボタン電話装置等どの親機の無線エリアに移動しても使用可能)なコードレス電話システム。

特定小電力無線

主な品目	連絡用通信、ワイヤレスマイクロホン、テレメータ・テレコントロール、構内ページング、データ伝送、その他

[調査対象企業]

アイコム（株)、(株）アドバンテスト、アンリツ（株)、池上通信機（株)、岩崎通信機（株)、NECインフロンティア（株)、NECモバイルコミュニケーションズ（株)、大井電気（株)、沖電気工業（株)、カシオ計算機（株)、菊水電子工業（株)、キヤノン（株)、京セラ（株)、クラリオン（株)、サクサ（株)、GEヘルスケア・ジャパン（株)、（株）JVCケンウッド、(株）JVCケンウッド・産業公共システム、シャープ（株)、セイコーエプソン（株)、セイコーソリューションズ㈱、ソニー（株)、TOA（株)、東京計器（株)、(株）東芝、東芝テリー（株)、東芝メディカルシステムズ（株)、(株）ナカヨ、日本電音（株)、日本電気（株)、日本無線（株)、(株）ノボル電機製作所、パイオニアＤＪ（株)、パナソニック（株)、パナソニックシステムソリューションズジャパン㈱、パナソニックモバイルコミュニケーションズ（株)、(株）日立国際電気、(株）日立製作所、日立マクセル（株)、フクダ電子（株)、富士通（株)、(株）富士通ゼネラル、富士通テン（株)、古野電気（株)、マスプロ電工（株)、三菱電機（株)、三菱電機インフォメーションネットワーク（株)、横河電機（株)、リーダー電子（株)

計49社