2017年8月18日
一般社団法人電子情報技術産業協会

２０１７年６月 産業用電子機器 出荷実績

		出荷計				国内				輸出			
		2017年6月	%	累計（4月～6月）	%	2017年6月	%	累計（4月～6月）	%	2017年6月	%	累計（4月～6月）	%
業務用映像装置出荷実績	金額	34,898	99.6	95,259	101.1	11,288	101.3	26,673	99.2	23,610	98.8	68,586	101.9
テレビカメラ	金額	11,693	102.5	30,551	101.4	5,572	102.1	14,363	100.6	6,121	102.9	16,188	102.2
映像表示装置	金額	19,423	97.8	55,939	101.9	3,023	118.4	6,466	110.7	16,400	94.7	49,474	100.9
映像表示装置(直視型)	金額	4,323	91.7	11,778	87.4	1,115	96.3	2,489	93.8	3,208	90.2	9,289	85.8
	数量	21	127.4	53	104.5	7	99.1	17	102.1	13	151.3	36	105.7
映像表示装置(投射型)	金額	15,100	99.7	44,162	106.7	1,908	136.8	3,977	124.6	13,192	95.9	40,185	105.2
	数量	231	92.1	703	101.5	21	127.7	45	110.0	210	89.6	657	101.0
映像記録装置	金額	1,604	116.5	3,794	88.3	1,315	118.9	3,037	92.7	289	106.9	757	74.0
	数量	8	97.6	19	82.1	6	97.3	13	82.7	2	98.6	6	80.6
周辺・付属装置	金額	2,178	91.0	4,974	101.7	1,378	67.8	2,807	80.6	800	221.6	2,167	153.8
業務用音声装置	金額	－	－	－	－	2,219	100.1	5,527	98.0	－	－	－	－
パブリックオーディオ	金額	－	－	－	－	1,914	101.4	4,785	99.3	－	－	－	－
	台数	－	－	－	－	117	102.2	316	101.8	－	－	－	－
プロフェッショナル設備型	金額	－	－	－	－	305	93.0	742	90.8	－	－	－	－
	台数	－	－	－	－	10	101.6	22	96.4	－	－	－	－
コードレス電話	金額	1,476	221.3	3,636	174.9	1,476	130.0	3,602	103.0	0	－	34	－
	台数	101	137.9	257	105.7	101	131.9	257	102.5	0	－	0	－
特定小電力無線	金額	－	－	－	－	876	114.1	2,486	120.1	－	－	－	－
	台数	－	－	－	－	9	96.1	24	99.1	－	－	－	－

（単位:金額＝百万円、数量=千台、%）

出所：一般社団法人電子情報技術産業協会

備考１．「－」印で示した個所は、調査対象とはしておりません。

２．別途、実施している産業用電子機器の受注統計の実績につきましては、次のサイトでご覧になることができます。
http://www.jeita.or.jp/japanese/stat/order/2016/index.html

6月の概況

①**業務用映像装置**は出荷計で、前年同月比 0.4%減の 348 億 98 百万円となった。

うち、テレビカメラ 116 億 93 百万円（同 2.5%増）、映像表示装置 194 億 23 百万円（同 2.2%減）、映像記録装置は 16 億 04 百万円（同 16.5%増）、周辺・付属装置 21 億 78 百万円（同 9%減）となった。

②**業務用音声装置**は国内出荷計で、前年同月比 0.1%増の 22 億 19 百万円となった。

うち、パブリックオーディオ 19 億 14 百万円（同 1.4%増）、プロフェッショナル設備型 3 億 05 万円（同 7%減）となった。

③**コードレス電話**の出荷計は、前年同月比 121.3%増の 14 億 76 百万円となった。

④**特定小電力無線**は国内出荷計で、前年同月比 14.1%増の 8 億 76 百万円となった。

TOPICS

【業務用映像装置】

(1) 業務用映像装置の内、映像表示装置において、投射型の国内出荷が前年同月比で 36.8%増、輸出出荷が同 4.1%減となり、映像表示装置の伸びが同 2.2%減となった。

※品目別の過去２年間分データをグラフで掲載いたしますので、ご参照ください。

【品目別／過去2年間グラフ】

棒グラフ＝金額（単位：百万円）、折れ線グラフ＝前年同月増加率（単位：%）

出所：一般社団法人 電子情報技術産業協会

合　計

金額（単位：百万円）　　前年同月増減率（単位：%）

業務用映像装置

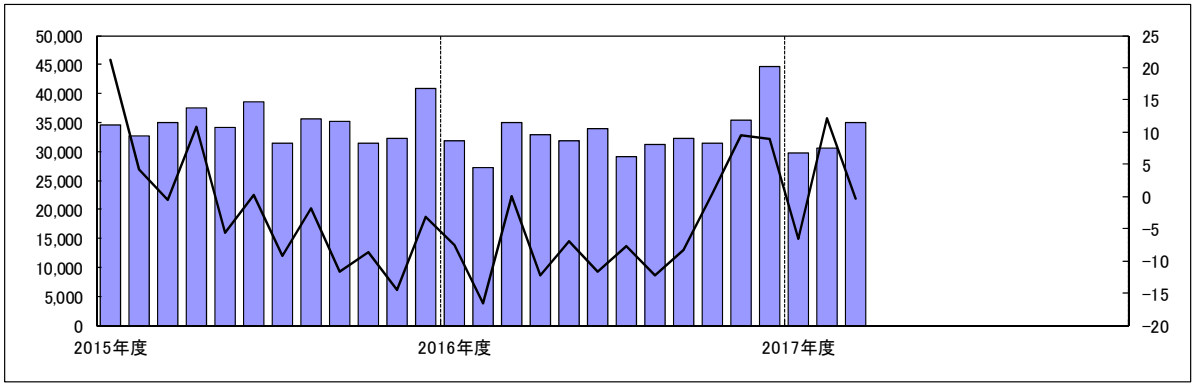

業務用音声装置

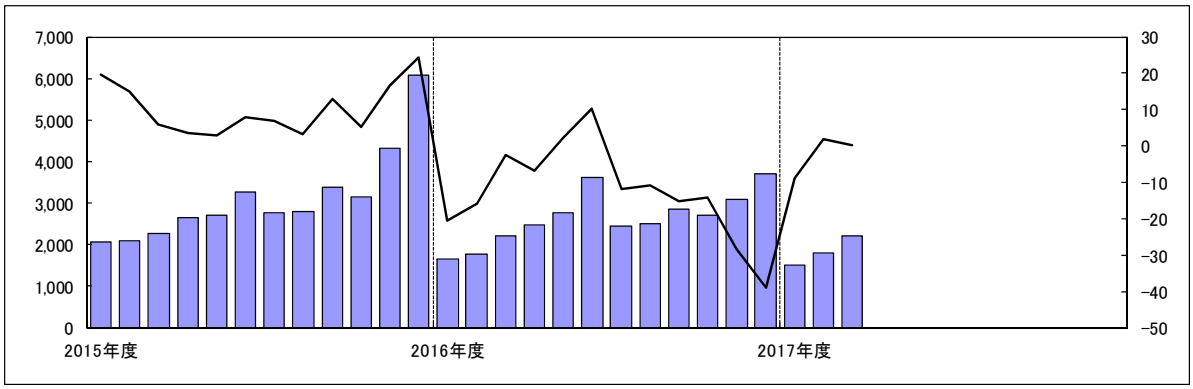

コードレス電話

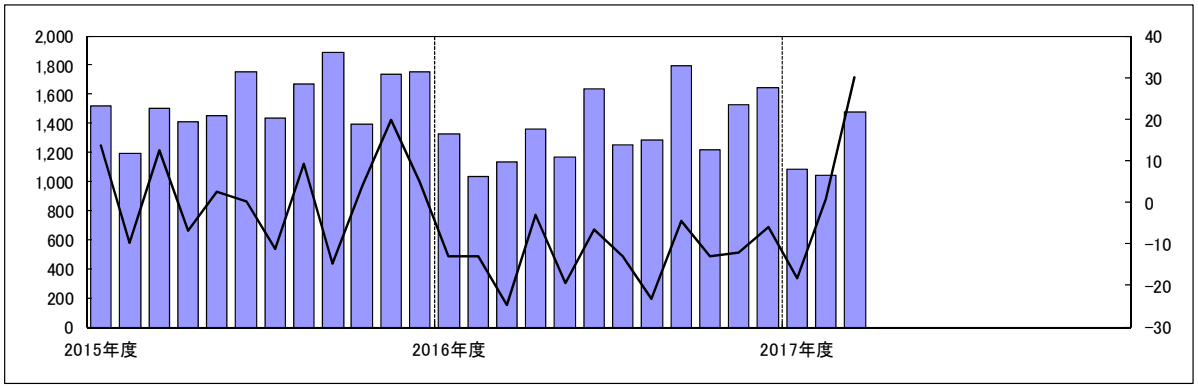

特定小電力無線

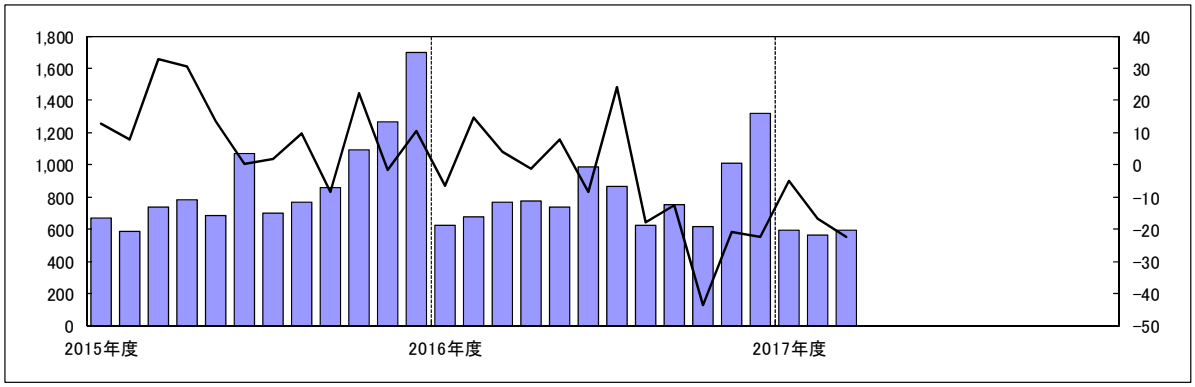

調査対象

[調査対象製品]

業務用映像装置

主な品目	業務用映像システム(監視、検査・計測、表示、通信・伝送、編集・記録の各システム)、テレビカメラ(監視用、FA・計測用、医用、製作用、車載用等のカメラ)、映像表示装置(CRTモニタ、PDP・液晶・その他モニタの直視型及び投射型の映像表示装置)、映像記録装置(アナログ型、デジタル型のVTR,ディスク他記録装置)、周辺・付属装置(主に監視システムに使われるカメラ周辺機器等)

業務用音声装置

主な品目	呼び出し、伝達、BGM 等の放送を主とした、卓上型、壁掛型・屋外型などのベーシックアンプ。主として複数の機器で構成されるラック型、ラック型防災、壁掛型防災などのシステムアンプ。

コードレス電話(事業者用を除く)

主な品目	アナログ形式とデジタル形式を含む親機と子機で構成される電話機。

事業所用コードレス電話

主な品目	PBX(又は、ボタン電話)を介して通話ができ、ビル内又は構内等に設置した複数の親機にどの子機もアクセス可能(子機は PBX 又はボタン電話装置等どの親機の無線エリアに移動しても使用可能)なコードレス電話システム。

特定小電力無線

主な品目	連絡用通信、ワイヤレスマイクロホン、テレメータ・テレコントロール、構内ページング、データ伝送、その他

[調査対象企業]

アイコム（株)、(株）アドバンテスト、アンリツ（株)、池上通信機（株)、岩崎通信機（株)、NECインフロンティア（株)、NECモバイルコミュニケーションズ（株)、大井電気（株)、沖電気工業（株)、カシオ計算機（株)、菊水電子工業（株)、キヤノン（株)、京セラ（株)、クラリオン（株)、サクサ（株)、GEヘルスケア・ジャパン（株)、（株）JVCケンウッド、(株）JVCケンウッド・産業公共システム、シャープ（株)、セイコーエプソン（株)、セイコーソリューションズ㈱、ソニー（株)、TOA（株)、東京計器（株)、(株）東芝、東芝テリー（株)、東芝メディカルシステムズ（株)、(株）ナカヨ、日本電音（株)、日本電気（株)、日本無線（株)、(株）ノボル電機製作所、パイオニアＤＪ（株)、パナソニック（株)、パナソニックシステムソリューションズジャパン㈱、パナソニックモバイルコミュニケーションズ（株)、(株）日立国際電気、(株）日立製作所、日立マクセル（株)、フクダ電子（株)、富士通（株)、(株）富士通ゼネラル、富士通テン（株)、古野電気（株)、マスプロ電工（株)、三菱電機（株)、三菱電機インフォメーションネットワーク（株)、横河電機（株)、リーダー電子（株)

計49社